



MORELOS
2018 - 2024



**INSTITUTO
DEL DEPORTE**


INSTITUTO DEL DEPORTE Y CULTURA FISICA DEL ESTADO DE MORELOS

**CUENTA PÚBLICA ANUAL
DEL 1° DE ENERO AL 31 DE DICIEMBRE DE 2018
CONAC**



MORELOS

2018 - 2024



**INSTITUTO
DEL DEPORTE**

Introducción

CUENTA PÚBLICA ANUAL
INSTITUTO DEL DEPORTE Y CULTURA FÍSICA
DEL ESTADO DE MORELOS
ENERO - DICIEMBRE

2018

Cuenta Pública del 1 de enero al 31 de diciembre de 2018

Introducción

Este organismo fue creado el 26 de julio del 2006, según Decreto no. 1169, publicado en el Periódico Oficial "Tierra y Libertad" no. 4475, páginas de la 23 a la 27.

Los estados financieros del Instituto del Deporte y Cultura Física del Estado de Morelos, proveen de información financiera a los principales usuarios de la misma, al congreso y a los ciudadanos.

El objetivo del presente documento es la revelación del contexto y de los aspectos económicos-financieros más relevantes que influyeron en las decisiones del ejercicio contable y presupuestal de enero-diciembre 2018.

De conformidad con la normatividad del Consejo Nacional de Armonización Contable, este Instituto adquirió el sistema integrado de gestión pública, presupuesto y contabilidad gubernamental denominado "SCODAP" en el cual se han registrado las operaciones financieras desde el ejercicio 2012 y se han actualizado las licencias de los años 2013, 2014, 2015, 2016, 2017 y 2018. En dicho sistema los registros contables se realizan con base al plan de cuentas emitido por el CONAC de acuerdo a las matrices de conversión con las partidas del clasificador por objeto del gasto, así como al catálogo por rubros de ingresos. A partir de la versión del Scodap 2015 el sistema vincula la información financiera con los clasificadores por tipo de gasto, por función y clasificación administrativa. En él se genera la siguiente información:

Contable

- Estado de Actividades
- Estado de Situación Financiera
- Estado de Cambios en la Situación Financiera
- Estado Analítico del Activo
- Estado de Variación en la Hacienda Pública
- Estado de Flujos de Efectivo
- Notas a los Estados Financieros

Presupuestal

- Estado analítico de ingresos
- Estado analítico del ejercicio del presupuesto de egresos en clasificación por objeto del gasto, administrativa, funcional, servicios personales y por tipo de gasto.


Información Programática

- Gasto por Categoría Programática
- Indicadores de Postura Fiscal



MORELOS

2018 - 2024



**INSTITUTO
DEL DEPORTE**

Información Contable

CUENTA PÚBLICA ANUAL
INSTITUTO DEL DEPORTE Y CULTURA FÍSICA
DEL ESTADO DE MORELOS
ENERO - DICIEMBRE

2018

Concepto	2018	2017	Concepto	2018	2017
INGRESOS Y OTROS BENEFICIOS			GASTOS Y OTRAS PÉRDIDAS		
<i>Ingresos de la Gestión</i>	-	-	<i>Gastos de Funcionamiento</i>	16,538,748	18,516,999
Impuestos	-	-	Servicios Personales	8,948,997	9,675,661
Cuotas y Aportaciones de Seguridad Social	-	-	Materiales y Suministros	433,594	684,948
Contribuciones de Mejoras	-	-	Servicios Generales	7,156,157	8,156,390
Derechos	-	-	Transferencias, Asignaciones, Subsidios y Otras Ayudas	17,950,856	27,100,632
Productos de Tipo Corriente	-	-	Transferencias Internas y Asignaciones al Sector Público	-	-
Aprovechamientos de Tipo Corriente	-	-	Transferencias al Resto del Sector Público	-	-
Ingresos por Venta de Bienes y Servicios	-	-	Subsidios y Subvenciones	-	-
Ingresos no Comprendidos en las Fracciones de la Ley de	-	-	Ayudas Sociales	17,950,856	27,100,632
Ingresos Causados en Ejercicios Fiscales Anteriores Pendientes	-	-	Pensiones y Jubilaciones	-	-
de Liquidación o Pago	-	-	Transf. a Fideicomisos, Mandatos y Contratos Análogos	-	-
			Transferencias a la Seguridad Social	-	-
<i>Participaciones, Aportaciones, Transferencias,</i>	34,672,611	45,695,469	Donativos	-	-
<i>Asignaciones, Subsidios y Otras Ayudas</i>			Transferencias al Exterior	-	-
Participaciones y Aportaciones	15,200,925	17,480,253	Participaciones y Aportaciones		
Transferencias, Asignaciones, Subsidios y Otras ayudas	19,471,686	28,215,216	Participaciones	-	-
			Aportaciones	-	-
<i>Otras Ingresos y Beneficias</i>	110	2,278	Convenios	-	-
Ingresos Financieros	110	2,278	Intereses, Comisiones y Otras Gastos de la Deuda Púb.		
Incremento por Variación de Inventarios	-	-	Intereses de la Deuda Pública	-	-
Disminución del Exceso de Estimaciones por Pérdida o	-	-	Comisiones de la Deuda Pública	-	-
Deterioro u Obsolescencia	-	-	Gastos de la Deuda Pública	-	-
Disminución del Exceso de Provisiones	-	-	Costo por Coberturas	-	-
Otros Ingresos y Beneficios Varios	-	-	Apoyos Financieros	-	-
			Otros Gastos y Pérdidos Extraordinarios		1,478
Total de Ingresos y Otros Beneficios	34,672,721	45,697,747	Estimaciones, Depreciaciones, Deterioros, Obsolescencia y	-	1,478
			Amortizaciones	-	-
			Provisiones	-	-
			Disminución de Inventarios	-	-
			Aumento por Insuficiencia de Estimaciones por Pérdida o	-	-
			Deterioro y Obsolescencia	-	-
			Aumento por Insuficiencia de Provisiones	-	-
			Otros Gastos	-	-
			Inversión Pública		
			Inversión Pública no Capitalizable	-	-
			Total de Gastos y Otras Pérdidas	34,489,604	45,619,109
			Resultados del Ejercicio (Ahorro/Desahorro)	183,117	78,638

Bajo protesta de decir verdad declaramos que los Estados Financieros y sus Notas son razonablemente correctos y responsabilidad del emisor.

ELABORÓ

C. ARACELI VELÁZQUEZ SDRIAND
JEFA DEL DEPARTAMENTO DE CDNTABILIDAD

REVISÓ

C. GERMAN VILLA CASTAÑEDA
DIRECTOR ADMINISTRATIVO DEL INDEM

AUTORIZÓ

LIC. OSIRIS PASOS HERRERA
DIRECTOR GENERAL DEL INDEM

CONCEPTO	Año		CONCEPTO	Año	
	2018	2017		2018	2017
ACTIVO			PASIVO		
<i>Activo Circulante</i>			<i>Pasiva Circulante</i>		
Efectivo y Equivalentes	206,355	117,198	Cuentas por Pagar a Corto Plazo	1,399,650	13,139,131
Derechos a Recibir Efectivo o Equivalentes	1,394,550	13,119,142	Documentos por Pagar a Corto Plazo	-	-
Derechos a Recibir Bienes o Servicios	-	-	Porción a Corto Plazo de la Deuda Pública a Largo Plazo	-	-
Inventarios	-	-	Títulos y Valores a Corto Plazo	-	-
Almacenes	-	-	Pasivos Diferidos a Corto Plazo	-	-
Estimación por Pérdida o Deterioro de Activos Circulantes	-	-	Fondos y Bienes de Terceros en Garantía y/o Administración a Corto Plazo	98	108
Otros Activos Circulantes	-	-	Provisiones a Corto Plazo	1	13
Total de Activos Circulantes	1,600,905	13,236,340	Dtos Pasivos a Corto Plazo	-	-
<i>Activo No Circulante</i>			Total de Pasivas Circulantes	1,399,749	13,139,252
Inversiones Financieras a Largo Plazo	-	-	<i>Pasivo No Circulante</i>		
Derechos a Recibir Efectivo o Equivalentes a Largo Plazo	-	-	Cuentas por Pagar a Largo Plazo	-	-
Bienes Inmuebles, Infraestructura y Construcciones en Proceso	-	49,975,000	Documentos por Pagar a Largo Plazo	-	-
Bienes Muebles	17,705,577	21,576,521	Deuda Pública a Largo Plazo	-	-
Activos Intangibles	318,000	318,000	Pasivos Diferidos a Largo Plazo	-	-
Depreciación, Deterioro y Amortización Acumulada de Bienes	(2,278,547)	(2,777,639)	Fondos y Bienes de Terceros en Garantía y/o en Administración a Largo Plazo	-	-
Activos Diferidos	-	-	Provisiones a Largo Plazo	-	-
Estimación por Pérdida o Deterioro de Activos no Circulantes	-	-	Total de Pasivos No Circulantes	-	-
Otros Activos no Circulantes	-	-	Total del Pasivo	1,399,749	13,139,252
Total de Activos No Circulantes	15,745,030	69,091,882	HACIENDA PÚBLICA / PATRIMONIO		
Total del Activo	17,345,935	82,328,222	<i>Hacienda Pública / Patrimonio Contribuido</i>	15,478,858	18,721,489
			Aportaciones	-	-
			Donaciones de Capital	15,478,858	18,721,489
			Actualización de la Hacienda Pública / Patrimonio	-	-
			Hacienda Pública / Patrimonio Generado	467,328	50,467,481
			Resultados del Ejercicio (Ahorro / Desahorro)	183,117	78,638
			Resultados de Ejercicios Anteriores	284,211	50,388,843
			Revalúos	-	-
			Reservas	-	-
			Rectificaciones de Resultados de Ejercicios Anteriores	-	-
			<i>Exceso a Insuficiencia en la Actualización de la Hacienda Pública / Patrimonio</i>	-	-
			Resultado por Posición Monetaria	-	-
			Resultado por Tenencia de Activos no Monetarios	-	-
			Total Hacienda Pública / Patrimonio	15,946,186	69,188,970
			Total del Pasivo y Hacienda Pública / Patrimonio	17,345,935	82,328,222

Bajo protesta de decir verdad declaramos que los Estados Financieros y sus Notas son razonablemente correctos y responsabilidad del emisor.

ELABORÓ

C. ARACELI VELÁZQUEZ SORIANO
JEFA DEL DEPARTAMENTO DE CONTABILIDAD

REVISÓ

C. GERMAN VILLA CASTAÑEDA
DIRECTOR ADMINISTRATIVO DEL INDEM

AUTORIZÓ

LIC. OSIRIS PASOS HERRERA
DIRECTOR GENERAL DEL INDEM

CONCEPTO	31 de diciembre 2018	31 de diciembre 2017	CONCEPTO	31 de diciembre 2018	31 de diciembre 2017
ACTIVO			PASIVO		
<i>Activo Circulante</i>			<i>Pasivo Circulante</i>		
Efectivo y Equivalentes	206,355	117,198	Cuentas por Pagar a Corto Plazo	1,399,650	13,139,131
Efectivo	-	-	Servicios Personales por Pagar a Corto Plazo	-	-
Bancos/Tesorería	206,355	117,198	Proveedores por Pagar a Corto Plazo	360,266	62,478
Bancos/Dependencias y Otros	-	-	Contratistas por Obras Públicas por Pagar a Corto Plazo	-	-
Inversiones Temporales (Hasta 3 meses)	-	-	Participaciones y Aportaciones por Pagar a Corto Plazo	-	-
Fondos con Afectación Específica	-	-	Transferencias Otorgadas por Pagar a Corto Plazo	989,153	13,024,222
Depósitos de Fondos de Terceros en Garantía y/o Admón.	-	-	Int., Comisiones y Otros Gastos de la Deuda Púb. por Pagar a Corto Plazo	-	-
Otros Efectivos y Equivalentes	-	-	Retenciones y Contribuciones por Pagar a Corto Plazo	32,181	34,381
Derechos a Recibir Efectivo o Equivalentes	1,394,550	13,119,142	Evoluciones de la Ley de Ingresos por Pagar a Corto Plazo	-	-
Inversiones Financieras de Corto Plazo	-	-	Otras Cuentas por Pagar a Corto Plazo	18,050	18,050
Cuentas por Cobrar a Corto Plazo	-	-	Documentos por Pagar a Corto Plazo	-	-
Deudores Diversos por Cobrar a Corto Plazo	4,264	88,889	Documentos Comerciales por Pagar a Corto Plazo	-	-
Ingresos por Recuperar a Corto Plazo	1,390,286	13,030,253	Documentos con Contratistas por Obras Púb. por Pagar a Corto Plazo	-	-
Deudores por Anticipos de la Tesorería a Corto Plazo	-	-	Otros Documentos por Pagar a Corto Plazo	-	-
Préstamos Otorgados a Corto Plazo	-	-	Porción a Corto Plazo de la Deuda Pública a Largo Plazo	-	-
Otros Derechos a Recibir Efectivo o Equiv. a Corto Plazo	-	-	Porción a Corto Plazo de la Deuda Pública	-	-
Derechos a Recibir Bienes o Servicios	-	-	Porción a Corto Plazo de Arrendamiento Financiero	-	-
Ant. a Proveedores por Adq. de Bienes y Prest. de Serv. a Corto Plazo	-	-	Títulos y Valores a Corto Plazo	-	-
Ant. a Proveedores por Adq. de Bienes Inm. y Muebles a Corto Plazo	-	-	Pasivos Diferidos a Corto Plazo	-	-
Ant. a Proveedores por Adq. de Bienes Intangibles a Corto Plazo	-	-	Ingresos Cobrados por Adelantado a Corto Plazo	-	-
Anticipo a Contratistas por Obras Públicas a Corto Plazo	-	-	Intereses Cobrados por Adelantado a Corto Plazo	-	-
Otros Derechos a Recibir Bienes o Servicios a Corto Plazo	-	-	Otros Pasivos Diferidos a Corto Plazo	-	-
Inventarios	-	-	Fondos y Bienes de Terceros en Garantía y/o Admón. a C. P.	98	108
Inventario de Mercancías para Venta	-	-	Fondos en Garantía a Corto Plazo	-	-
Inventario de Mercancías Terminadas	-	-	Fondos en Administración a Corto Plazo	-	-
Inventario de Mercancías en Proceso de Elaboración	-	-	Fondos Contingentes a Corto Plazo	-	-
Inventario de Materias Primas, Mat. y Suministros para Producción	-	-	Fondos de Fideicomisos, Mandatos y Contratos Análogos a Corto Plazo	-	-
Bienes en Tránsito	-	-	Otros Fondos de Terceros en Garantía y/o Administración a Corto Plazo	98	108
Almacenes	-	-	Valores y Bienes en Garantía a Corto Plazo	-	-
Estimación por Pérdida o Deterioro de Activos Circulantes	-	-	Provisiones a Corto Plazo	1	13
Est. para Ctas. Incobrables por Derechos a Recibir Efectivo o Equiv.	-	-	Provisión para Demandas y Juicios a Corto Plazo	-	-
Estimación por Deterioro de Inventarios	-	-	Provisión para Contingencias a Corto Plazo	-	-
Otros Activos Circulantes	-	-	Otras Provisiones a Corto Plazo	1	13
Valores en Garantía	-	-	Otros Pasivos a Corto Plazo	-	-
Bienes en Garantía (excluye depósitos de fondos)	-	-	Ingresos por Clasificar	-	-
Bienes Deriv. de Embargos, Decom., Aseguramientos y Dación en Pago	-	-	Recaudación por Participar	-	-
Adquisición con Fondos de Terceros	-	-	Otros Pasivos Circulantes	-	-
Total de Activos Circulantes	1,600,905	13,236,340	Total de Pasivos Circulantes	1,399,749	13,139,252

CONCEPTO	31 de diciembre 2018	31 de diciembre 2017	CONCEPTO	31 de diciembre 2018	31 de diciembre 2017
Activo No Circulante			Pasivo No Circulante		
Inversiones Financieras a Largo Plazo	-	-	Cuentas por Pagar a Largo Plazo	-	-
Derechos a Recibir Efectivo o Equivalentes a Largo Plazo	-	-	Documentos por Pagar a Largo Plazo	-	-
Bienes Inmuebles, Infraestructura y Const. en Proceso	-	49,975,000	Deuda Pública a Largo Plazo	-	-
Bienes Muebles	17,705,577	21,576,521	Pasivos Diferidos a Largo Plazo	-	-
Activos Intangibles	318,000	318,000	Fdos. y Bienes de Terceros en Garantía y/o en Admón. a L.P.	-	-
Depreciación, Deterioro y Amortización Acumulada de Bienes	(2,278,547)	(2,777,639)	Provisiones a Largo Plazo	-	-
Activos Diferidos	-	-	Total de Pasivos No Circulantes	-	-
Estimación por Pérdida o Deterioro de Activos no Circulantes	-	-	Total del Pasivo	1,399,749	13,139,252
Otros Activos no Circulantes	-	-	HACIENDA PÚBLICA / PATRIMONIO		
Total de Activos No Circulantes	15,745,030	69,091,882	Hacienda Pública / Patrimonio Contribuido	15,478,858	18,721,489
Total del Activo	17,345,935	82,328,222	Aportaciones	-	-
			Donaciones de Capital	15,478,858	18,721,489
			Actualización de la Hacienda Pública / Patrimonio	-	-
			Hacienda Pública / Patrimonio Generada	467,328	50,467,481
			Resultados del Ejercicio (Ahorro / Desahorro)	183,117	78,638
			Resultados de Ejercicios Anteriores	284,211	50,388,843
			Revalúos	-	-
			Reservas	-	-
			Rectificaciones de Resultados de Ejercicios Anteriores	-	-
			Exceso a Insuficiencia en la Actualización de la Hacienda Pública / Patrimonio	-	-
			Resultado por Posición Monetaria	-	-
			Resultado por Tenencia de Activos no Monetarios	-	-
			Total Hacienda Pública / Patrimonio	15,946,186	69,188,970
			Total del Pasivo y Hacienda Pública / Patrimonio	17,345,935	82,328,222


Bajo protesta de decir verdad declaramos que los Estados Financieros y sus Notas son razonablemente correctos y responsabilidad del emisor.

ELABORÓ

C. ARACELI VELÁZQUEZ SORIANO
JEFA DEL DEPARTAMENTO DE CONTABILIDAD

REVISÓ

C. GERMÁN VILLA CASTAÑEDA
DIRECTOR ADMINISTRATIVO DEL INDEM

AUTORIZÓ

LIC. OSIRIS PASOS HERRERA
DIRECTOR GENERAL DEL INDEM

Concepto	Origen	Aplicación	Concepto	Origen	Aplicación
ACTIVO	65,570,536	588,249	PASIVO	-	11,739,503
<i>Activo Circulante</i>	<i>11,724,592</i>	<i>89,157</i>	<i>Pasiva Circulante</i>	-	<i>11,739,503</i>
Efectivo y Equivalentes	-	89,157	Cuentas por Pagar a Corto Plazo	-	11,739,481
Derechos a Recibir Efectivo o Equivalentes	11,724,592	-	Documentos por Pagar a Corto Plazo	-	-
Derechos a Recibir Bienes o Servicios	-	-	Porción a Corto Plazo de la Deuda Pública a Largo Plazo	-	-
Inventarios	-	-	Títulos y Valores a Corto Plazo	-	-
Almacenes	-	-	Pasivos Diferidos a Corto Plazo	-	-
Estimación por Pérdida o Deterioro de Activos Circulantes	-	-	Fdos. y Bienes de Terceros en Garantía y/o Admón. a C. P.	-	10
Otros Activos Circulantes	-	-	Provisiones a Corto Plazo	-	12
			Otros Pasivos a Corto Plazo	-	-
<i>Activa Na Circulante</i>	<i>53,845,944</i>	<i>499,092</i>	<i>Pasiva Na Circulante</i>	-	-
Inversiones Financieras a Largo Plazo	-	-	Cuentas por Pagar a Largo Plazo	-	-
Derechos a Recibir Efectivo o Equivalentes a Largo Plazo	-	-	Documentos por Pagar a Largo Plazo	-	-
Bienes Inmuebles, Infraestructura y Constr. en Proceso	49,975,000	-	Deuda Pública a Largo Plazo	-	-
Bienes Muebles	3,870,944	-	Pasivos Diferidos a Largo Plazo	-	-
Activos Intangibles	-	-	Fdos. y Bienes de Terceros en Garantía y/o Admón. a L. P.	-	-
Depreciación, Deterioro y Amort. Acumulada de Bienes	-	499,092	Provisiones a Largo Plazo	-	-
Activos Diferidos	-	-			
Est. por Pérdida a Deterioro de Activos no Circulantes	-	-	HACIENDA PÚBLICA / PATRIMONIO	104,479	53,347,263
Otros Activos no Circulantes	-	-	<i>Hacienda Pública / Patrimonio Contribuido</i>	-	<i>3,242,631</i>
			Aportaciones	-	-
			Donaciones de Capital	-	3,242,631
			Actualización de la Hacienda Pública / Patrimonio	-	-
			<i>Hacienda Pública / Patrimonio Generada</i>	<i>104,479</i>	<i>50,104,632</i>
			Resultados del Ejercicio (Ahorro / Desahorro)	104,479	-
			Resultados de Ejercicios Anteriores	-	50,104,632
			Revalúos	-	-
			Reservas	-	-
			Rectificaciones de Resultados de Ejercicios Anteriores	-	-
			<i>Exceso a Insuficiencia en la Actualización de la Hacienda Pública / Patrimonio</i>	-	-
			Resultado por Posición Monetaria	-	-
			Resultado por Tenencia de Activos no Monetarios	-	-

Bajo protesta de decir verdad declaramos que los Estados Financieros y sus Notas son razonablemente correctos y responsabilidad del emisor.

ELABORÓ

C. ARACELI VELÁZQUEZ SORIANO
JEFA DEL DEPARTAMENTO DE CONTABILIDAD

REVISÓ

C. GERMÁN VILLA CASTAÑEDA
DIRECTOR ADMINISTRATIVO DEL INDEM

AUTORIZÓ

LIC. DSIRIS PASDS HERRERA
DIRECTOR GENERAL DEL INDEM

Cuenta Pública Anual 2018
 Instituto del Deporte y Cultura Física del Estado de Morelos
 Estado Analítico del Activo
 Del 1 de enero al 31 de diciembre de 2018
 (Pesos)

Concepto	Saldo Inicial	Cargos del Periodo	Abonos del Periodo	Saldo Final	Variación del Periodo
	1	2	3	4 = (1 + 2 - 3)	(4 - 1)
ACTIVO	82,328,222	155,557,841	220,540,128	17,345,935	(64,982,287)
<i>Activo Circulante</i>	<i>13,236,340</i>	<i>86,335,151</i>	<i>97,970,586</i>	<i>1,600,905</i>	<i>(11,635,435)</i>
Efectivo y Equivalentes	117,198	49,608,718	49,519,561	206,355	89,157
Derechos a Recibir Efectivo o Equivalentes	13,119,142	36,726,433	48,451,025	1,394,550	(11,724,592)
Derechos a Recibir Bienes o Servicios	-	-	-	-	-
Inventarios	-	-	-	-	-
Almacenes	-	-	-	-	-
Estimación por Pérdida o Deterioro de Activos Circulantes	-	-	-	-	-
Otros Activos Circulantes	-	-	-	-	-
<i>Activo No Circulante</i>	<i>69,091,882</i>	<i>69,222,690</i>	<i>122,569,542</i>	<i>15,745,030</i>	<i>(53,346,852)</i>
Inversiones Financieras a Largo Plazo	-	-	-	-	-
Derechos a Recibir Efectivo o Equivalentes a Largo Plazo	-	-	-	-	-
Bienes Inmuebles, Infraestructura y Constr. en Proceso	49,975,000	49,975,000	99,950,000	-	(49,975,000)
Bienes Muebles	21,576,521	18,290,907	22,161,851	17,705,577	(3,870,944)
Activos Intangibles	318,000	-	-	318,000	-
Depreciación, Deterioro y Amort. Acumulada de Bienes	(2,777,639)	956,783	457,691	(2,278,547)	499,092
Activos Diferidos	-	-	-	-	-
Est. por Pérdida o Deterioro de Activos no Circulantes	-	-	-	-	-
Otros Activos no Circulantes	-	-	-	-	-

Bajo protesta de decir verdad declaramos que los Estados Financieros y sus Notas son razonablemente correctos y responsabilidad del emisor.

ELABORÓ




C. ARACELI VELÁZQUEZ SORIANO
 JEFA DEL DEPARTAMENTO DE CONTABILIDAD

REVISÓ



C. GERMÁN VILLA CASTAÑEDA
 DIRECTOR ADMINISTRATIVO DEL INDEM

AUTORIZÓ



LIC. OSIRIS PASOS HERRERA
 DIRECTOR GENERAL DEL INDEM

Cuenta Pública Anual 2018
 Instituto del Deporte y Cultura Física del Estado de Morelos
 Estado Analítico de la Deuda y Otros Pasivos
 Del 1 de enero al 31 de diciembre de 2018

(Pesos)

Denominación de las Deudas	Moneda de Contratación	Institución o País Acreedor	Saldo Inicial del Periodo	Saldo Final del Periodo
DEUDA PÚBLICA				
Corto Plazo				
Deuda Interna	Pesos		-	-
Instituciones de Crédito			-	-
Títulos y Valores			-	-
Arrendamientos Financieros			-	-
Deuda Externa	Pesos		-	-
Organismos Financieros internacionales			-	-
Deuda Bilateral			-	-
Títulos y Valores			-	-
Arrendamientos Financieros			-	-
<i>Subtotal a Corta Plazo</i>			-	-
Largo Plazo				
Deuda Interna	Pesos		-	-
Instituciones de Crédito			-	-
Títulos y Valores			-	-
Arrendamientos Financieros			-	-
Deuda Externa	Pesos		-	-
Organismos Financieros Internacionales			-	-
Deuda Bilateral			-	-
Títulos y Valores			-	-
Arrendamientos Financieros			-	-
<i>Subtotal a Largo Plazo</i>			-	-
Otros Pasivos			13,139,252	1,399,749
Total Deuda y Otros Pasivos			13,139,252	1,399,749

Bajo protesta de decir verdad declaramos que los Estados Financieros y sus Notas son razonablemente correctos y responsabilidad del emisor.

ELABORÓ

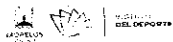
C. ARACÉLI VELÁZQUEZ SDRIANO
JEFA DEL DEPARTAMENTO DE CONTABILIDAD

REVISÓ

C. GERMÁN VILLA CASTAÑEDA
DIRECTOR ADMINISTRATIVO DEL INDEM

AUTORIZÓ

LIC. OSIRIS PASOS HERRERA
DIRECTOR GENERAL DEL INDEM



Cuenta Pública Anual 2018
Instituto del Deporte y Cultura Física del Estado de Morelos
Informe Analítico de la Deuda Pública y Otros Pasivos - LDF
Del 1 de enero al 31 de diciembre de 2018
(Pesos)



Denominación de la Deuda Pública y Otros Pasivos	Saldo al 31 de Diciembre de 2017	Disposiciones del Periodo	Amortizaciones del Periodo	Revaluaciones, Reclassificaciones y Otros Ajustes	Saldo Final del Periodo	Pago de Intereses del Periodo	Pago de Comisiones y demás costos asociados durante el Periodo
Deuda Pública	-	-	-	-	-	-	-
Corto Plazo	-	-	-	-	-	-	-
Instituciones de Crédito	-	-	-	-	-	-	-
Títulos y Valores	-	-	-	-	-	-	-
Arrendamientos Financieros	-	-	-	-	-	-	-
Larga Plazo	-	-	-	-	-	-	-
Instituciones de Crédito	-	-	-	-	-	-	-
Títulos y Valores	-	-	-	-	-	-	-
Arrendamientos Financieros	-	-	-	-	-	-	-
Otros Pasivos	13,139,252	-	-	-	1,399,749	-	-
Total de la Deuda Pública y Otros Pasivos	13,139,252	-	-	-	1,399,749	-	-
Deuda Contingente¹ (Informativa)	-	-	-	-	-	-	-
Deuda Contingente 1	-	-	-	-	-	-	-
Deuda Contingente 2	-	-	-	-	-	-	-
Deuda Contingente xx	-	-	-	-	-	-	-
Valor de Instrumentos Bono Cupón Cero²	-	-	-	-	-	-	-
Instrumento Bono Cupón Cero 1	-	-	-	-	-	-	-
Instrumento Bono Cupón Cero 2	-	-	-	-	-	-	-
Instrumento Bono Cupón Cero 3	-	-	-	-	-	-	-

1 Se refiere a cualquier Financiamiento sin fuente o garantía de pago definida, que sea asumida de manera solidaria o subsidiaria por las Entidades Federativas con sus Municipios, organismos descentralizados y empresas de participación estatal mayoritaria y fideicomisos, locales o municipales, y por los Municipios con sus respectivos organismos descentralizados y empresas de participación municipal mayoritaria.

2 Se refiere al valor del Bono Cupón Cero que respalda el pago de los créditos asociados al mismo (Activo).

Obligaciones a Corto Plazo	Monto Contratado	Plazo Pactado	Tasa de Interés	Comisiones y Costos Relacionados	Tasa Efectiva
Obligaciones a Corto Plazo (Informativo)	-	-	-	-	-
Crédito 1	-	-	-	-	-
Crédito 2	-	-	-	-	-
Crédito xx	-	-	-	-	-

Bajo protesta de decir verdad declaramos que los Estados Financieros y sus Notas son razonablemente correctos y responsabilidad del emisor.

ELABORÓ

 C. ARACELI VELÁZQUEZ SORIANO
 JEFA DEL DEPARTAMENTO DE CONTABILIDAD

REVISÓ

 C. GERMAN VILLA CASTAÑEDA
 DIRECTOR ADMINISTRATIVO DEL INDEM

AUTORIZÓ

 LIC. OSIRIS PASOS HERRERA
 DIRECTOR GENERAL DEL INDEM

Denominación de las Obligaciones Diferentes de Financiamiento	Fecha del Contrato	Fecha de inicio de operación del proyecto	Fecha de vencimiento	Monto de la inversión pactado	Plazo pactado	Monto promedio mensual del pago de la contraprestación	Monto promedio mensual del pago de la contraprestación correspondiente al pago de inversión	Monto pagado de la inversión al 31 de diciembre de 2018	Monto pagado de la inversión actualizado al 31 de diciembre de 2018	Saldo pendiente por pagar de la inversión al 31 de diciembre de 2018
Asociaciones Público Privadas (APP's)				-		-	-	-	-	-
APP 1				-		-	-	-	-	-
APP 2				-		-	-	-	-	-
APP 3				-		-	-	-	-	-
APP xx				-		-	-	-	-	-
Otros Instrumentos				-		-	-	-	-	-
Otro Instrumento 1				-		-	-	-	-	-
Otro Instrumento 2				-		-	-	-	-	-
Otro Instrumento 3				-		-	-	-	-	-
Otro Instrumento xx				-		-	-	-	-	-
Total de Obligaciones Diferentes de Financiamiento				-		-	-	-	-	-

NO APLICA


Bajo protesta de decir verdad declaramos que los Estados Financieros y sus Notas son razonablemente correctos y responsabilidad del emisor.

ELABORÓ

 C. ARACELY VELÁZQUEZ SORIANO
 JEFA DE DEPARTAMENTO DE CONTABILIDAD

REVISÓ

 C. GERMÁN VILLA CASTAÑEDA
 DIRECTOR ADMINISTRATIVO DEL INDEM

AUTORIZÓ

 LIC. OSÍRIS PASOS HERRERA
 DIRECTOR GENERAL DEL INDEM

Concepto	Hacienda Pública/Patrimonio Contribuido	Hacienda Pública/Patrimonio Generado de Ejercicios Anteriores	Hacienda Pública/Patrimonio Generado del Ejercicio	Exceso o Insuficiencia en la Actualización de la Hacienda Pública / Patrimonio	TOTAL
Hacienda Pública / Patrimonio Contribuido Neto de 2017	18,721,489	-	-	-	18,721,489
<i>Aportaciones</i>	-	-	-	-	-
<i>Donaciones de Capital</i>	18,721,489	-	-	-	18,721,489
<i>Actualización de la Hacienda Pública / Patrimonio</i>	-	-	-	-	-
Hacienda Pública / Patrimonio Generado Neto de 2017	-	50,388,843	78,638	-	50,467,481
<i>Resultados del Ejercicio (Ahorra / Desahorro)</i>	-	-	78,638	-	78,638
<i>Resultados de Ejercicios Anteriores</i>	-	50,388,843	-	-	50,388,843
<i>Revolúas</i>	-	-	-	-	-
<i>Reservas</i>	-	-	-	-	-
<i>Rectificaciones de Resultados de Ejercicios Anteriores</i>	-	-	-	-	-
Exceso o Insuficiencia en la Actualización de la Hacienda Pública / Patrimonio Neto de 2017	-	-	-	-	-
<i>Resultado por Pasición Monetaria</i>	-	-	-	-	-
<i>Resultado por Tenencia de Activos no Monetarios</i>	-	-	-	-	-
Hacienda Pública / Patrimonio Neto Final de 2017	18,721,489	50,388,843	78,638	-	69,188,970
Cambios en la Hacienda Pública / Patrimonio Contribuido Neto de 2018	(3,242,631)	-	-	-	(3,242,631)
<i>Apartaciones</i>	-	-	-	-	-
<i>Donaciones de Capital</i>	(3,242,631)	-	-	-	(3,242,631)
<i>Actualización de la Hacienda Pública / Patrimonio</i>	-	-	-	-	-
Variaciones de la Hacienda Pública / Patrimonio Generado Neto de 2018	-	(50,104,632)	104,479	-	(50,000,153)
<i>Resultados del Ejercicio (Ahorra / Desahorra)</i>	-	-	183,117	-	183,117
<i>Resultados de Ejercicios Anteriores</i>	-	(50,104,632)	(78,638)	-	(50,183,270)
<i>Revalúas</i>	-	-	-	-	-
<i>Reservas</i>	-	-	-	-	-
<i>Rectificaciones de Resultados de Ejercicios Anteriores</i>	-	-	-	-	-
Cambios en el Exceso o Insuficiencia en la Actualización de la Hacienda Pública / Patrimonio Neto de 2018	-	-	-	-	-
<i>Resultado por Pasición Monetaria</i>	-	-	-	-	-
<i>Resultado por Tenencia de Activos no Monetarios</i>	-	-	-	-	-
Hacienda Pública / Patrimonio Neto Final de 2018	15,478,858	284,211	183,117	-	15,946,186

Bajo protesta de decir verdad declaramos que los Estados Financieros y sus Notas son razonablemente correctos y responsabilidad del emisor.

ELABORÓ

 C. ARACELI VELÁZQUEZ SORIANO
 JEFA DEL DEPARTAMENTO DE CONTABILIDAD

REVISÓ

 C. GERMÁN VILLA CASTAÑEDA
 DIRECTOR ADMINISTRATIVO DEL INDEM

AUTOBIZÓ

 LIC. OSIRIS PASOS HERRERA
 DIRECTOR GENERAL DEL INDEM

Concepto	Hacienda Pública/Patrimonio Contribuido	Hacienda Pública/Patrimonio Generado de Ejercicios Anteriores	Hacienda Pública/Patrimonio Generado del Ejercicio	Exceso o Insuficiencia en la Actualización de la Hacienda Pública / Patrimonio	TOTAL
Hacienda Pública / Patrimonio Contribuido Neto de 2017	18,721,489	-	-	-	18,721,489
<i>Aportaciones</i>	-	-	-	-	-
<i>Donaciones de Capital</i>	18,721,489	-	-	-	18,721,489
<i>Actualización de la Hacienda Pública / Patrimonio</i>	-	-	-	-	-
Hacienda Pública / Patrimonio Generado Neto de 2017	-	50,388,843	78,638	-	50,467,481
<i>Resultados del Ejercicio (Ahorro / Desahorro)</i>	-	-	78,638	-	78,638
<i>Resultados de Ejercicios Anteriores</i>	-	50,388,843	-	-	50,388,843
<i>Revolúos</i>	-	-	-	-	-
<i>Reservas</i>	-	-	-	-	-
<i>Rectificaciones de Resultados de Ejercicios Anteriores</i>	-	-	-	-	-
Exceso o Insuficiencia en la Actualización de la Hacienda Pública / Patrimonio Neto de 2017	-	-	-	-	-
<i>Resultado por Posición Monetaria</i>	-	-	-	-	-
<i>Resultado por Tenencia de Activos no Monetarios</i>	-	-	-	-	-
Hacienda Pública / Patrimonio Neto Final de 2017	18,721,489	50,388,843	78,638	-	69,188,970
Cambios en la Hacienda Pública / Patrimonio Contribuido Neto de 2018	(3,242,631)	-	-	-	(3,242,631)
<i>Aportaciones</i>	-	-	-	-	-
<i>Donaciones de Capital</i>	(3,242,631)	-	-	-	(3,242,631)
<i>Actualización de la Hacienda Pública / Patrimonio</i>	-	-	-	-	-
Variaciones de la Hacienda Pública / Patrimonio Generado Neto de 2018	-	(50,104,632)	104,479	-	(50,000,153)
<i>Resultados del Ejercicio (Ahorro / Desahorro)</i>	-	-	183,117	-	183,117
<i>Resultados de Ejercicios Anteriores</i>	-	(50,104,632)	(78,638)	-	(50,183,270)
<i>Revolúos</i>	-	-	-	-	-
<i>Reservas</i>	-	-	-	-	-
<i>Rectificaciones de Resultados de Ejercicios Anteriores</i>	-	-	-	-	-
Cambios en el Exceso o Insuficiencia en la Actualización de la Hacienda Pública / Patrimonio Neto de 2018	-	-	-	-	-
<i>Resultada por Posición Monetario</i>	-	-	-	-	-
<i>Resultada por Tenencia de Activos no Monetarios</i>	-	-	-	-	-
Hacienda Pública / Patrimonio Neto Final de 2018	15,478,858	284,211	183,117	-	15,946,186


Bajo protesta de decir verdad declaramos que los Estados Financieros y sus Notas son razonablemente correctos y responsabilidad del emisor.

ELABORÓ

C. ARACELI VALÁZQUEZ SORIANO
JEFA DEL DEPARTAMENTO DE CONTABILIDAD

REVISÓ

C. GERMÁN VILLA CASTAÑEDA
DIRECTOR ADMINISTRATIVO DEL INDEM

AUTORIZÓ

LIC. OSIRIS PASOS HERRERA
DIRECTOR GENERAL DEL INDEM

Cuenta Pública Anual 2018
Instituto del Deporte y Cultura Física del Estado de Morelos
Estado de Flujos de Efectivo
Del 1 de enero al 31 de diciembre de 2018 y 2017
(Pesos)

Concepto	2018	2017	Concepto	2018	2017
Flujos de Efectivo de las Actividades de Operación			Flujos de Efectivo de las Actividades de Inversión		
Origen	34,672,721	45,697,747	Origen	65,570,536	13,460,116
Impuestos	-	-	Bienes Inmuebles, Infraestructura y Construcciones en Proceso	-	-
Cuotas y Aportaciones de Seguridad Social	-	-	Bienes Muebles	3,870,944	-
Contribuciones de mejoras	-	-	Otros Orígenes de Inversión	61,699,592	13,460,116
Derechos	-	-	Aplicación	65,664,496	13,687,989
Productos de Tipo Corriente	-	-	Bienes Inmuebles, Infraestructura y Construcciones en Proceso	-	-
Aprovechamientos de Tipo Corriente	-	-	Bienes Muebles	-	47,550
Ingresos por Venta de Bienes y Servicios	-	-	Otras Aplicaciones de Inversión	65,664,496	13,640,439
Ingresos no Comprendidos en las Fracciones de la Ley de Ingresos Causados en Ejercicios Fiscales Anteriores	-	-	Flujos Netos de Efectivo por Act. de Inversión	(93,960)	(227,873)
Pendientes de Liquidación o Pago	-	-	Flujo de Efectivo de las Actividades de Financiamiento		
Participaciones y Aportaciones	15,200,925	17,480,253	Origen	-	-
Transf., Asignaciones y Subsidios y Otras Ayudas	19,471,686	28,215,216	Endeudamiento Neto	-	-
Otros Orígenes de Operación	11D	2,278	Interno	-	-
Aplicación	34,489,604	45,619,109	Externo	-	-
Servicios Personales	8,948,997	9,675,661	Otros Orígenes de Financiamiento	-	-
Materiales y Suministros	433,594	684,948	Aplicación	-	-
Servicios Generales	7,156,157	8,156,390	Servicios de la Deuda	-	-
Transf. Internas y Asignaciones al Sector Público	-	-	Interno	-	-
Transferencias al resto del Sector Público	-	-	Externo	-	-
Subsidios y Subvenciones	-	-	Otras Aplicaciones de Financiamiento	-	-
Ayudas Sociales	17,950,856	27,100,632	Flujos Netos de Efectivo por Act. de Financiamiento	-	-
Pensiones y Jubilaciones	-	-	Incremental/Disminución Neta en el Efectivo y Equivalentes al Efectivo	89,157	(149,235)
Transf. a Fideicomisos, Mandatos y Contratos Análogos	-	-	Efectivo y Equivalentes al Efectivo al Inicio del Ejercicio	117,198	266,433
Transferencias a la Seguridad Social	-	-	Efectivo y Equivalentes al Efectivo al Final del Ejercicio	206,355	117,198
Donativos	-	-			
Transferencias al Exterior	-	-			
Participaciones	-	-			
Aportaciones	-	-			
Convenios	-	-			
Otras Aplicaciones de Operación	-	1,478			
Flujos Netos de Efectivo por Act. de Operación	183,117	78,638			

Bajo protesta de decir verdad declaramos que los Estados Financieros y sus Notas son razonablemente correctos y responsabilidad del emisor.

ELABORÓ

C. ARACELI VELÁZQUEZ SORIANO
JEFA DEL DEPARTAMENTO DE CONTABILIDAD

REVISÓ

C. GERMÁN VILLA CASTAÑEDA
DIRECTOR ADMINISTRATIVO DEL INDEM

AUTORIZO

LIC. OSIRIS PASOS HERRERA
DIRECTOR GENERAL DEL INDEM

INSTITUTO DEL DEPORTE Y CULTURA FÍSICA DEL ESTADO DE MORELOS

Cuenta Pública del 1 de enero al 31 de diciembre de 2018

Informe de Pasivos Contingentes

La administración del periodo 2012-2018 del Instituto del Deporte y Cultura Física del Estado de Morelos no informó sobre el adeudo con el Sistema de Agua Potable y Alcantarillado de Cuernavaca (SAPAC) que al mes de **octubre** era de **\$3,618,711.00** y al 31 de **diciembre** 2018 asciende a **\$3,815,443.00** según recibo n° 00081564.

Este importe se consideró dentro del Anteproyecto de Presupuesto para el ejercicio 2019, incluyéndolo en el rubro de Deuda Pública y así poder cubrir dicho pasivo.

ELABORÓ:

C. B. Araceli Meléndez Soriano
Jefa del Departamento de Contabilidad

REVISÓ:

C. Germán Villa Castañeda
Director Administrativo del Indem

AUTORIZÓ:

Lic. Osiris Pasos Herrera
Director General del Indem

INSTITUTO DEL DEPORTE Y CULTURA FÍSICA DEL ESTADO DE MORELOS
NOTAS A LOS ESTADOS FINANCIEROS
Del 1 de enero al 31 de diciembre de 2018

A) NOTAS DE DESGLOSE

I) NOTAS AL ESTADO DE SITUACIÓN FINANCIERA

Activo

Efectivo y equivalentes

Bancos

El saldo de esta cuenta es por la cantidad de \$ 206,354.72 y se integra del saldo al 31 de diciembre de 2018 de las cuentas bancarias propiedad del instituto las cuales son las siguientes:

Cuenta	
Banca Mifel No. Cuenta 340010167 federal	19,802.58
Banca Mifel No. Cuenta 340010132 ingresos propios	0.73
Santander No. Cuenta 5131 estatal	146,849.14
Santander No. Cuenta 5037 ingresos propios	32,467.57
Santander No. Cuenta 3902 federal Talentos Deportivos 2018	3,445.12
Santander No. Cuenta 4652 federal Reserva Nacional 2018	2,411.54
Santander No. Cuenta 4604 federal Deporte Adaptado 2018	1,378.04
Total	206,354.72

Derechos a recibir efectivo y equivalentes y bienes y servicios a recibir

Deudores diversos por cobrar a corto plazo

El saldo de esta cuenta es por la cantidad de \$ 4,264.05 y se integra de la siguiente manera:

Deudores varios	4,264.05
Total	4,264.05

Ingresos por recuperar a corto plazo

El saldo de esta cuenta es por la cantidad de \$ 1,390,286.49 corresponde a los recursos pendientes de recibir del ejercicio 2018, corresponde a recurso federal y estatal.

Bienes muebles, inmuebles e intangibles

Bienes muebles

El saldo de la cuenta de bienes muebles es por la cantidad de \$ 17,705,576.61 y se integra de la siguiente manera:

Mobiliario y equipo de administración	1,045,456.02
Mobiliario y equipo educacional y recreativo	7,874,482.24
Equipo e instrumental médico y de laboratorio	362,125.25
Equipo de transporte	8,219,927.58
Maquinaria , otros equipos y herramientas	203,585.52
Total	17,705,576.61

Activos intangibles

El saldo de esta cuenta es por la cantidad de \$ 318,000.00, y se integra como sigue:

Software		318,000.00
	Total	<u>318,000.00</u>

Depreciación, deterioro y amortización acumulada de bienes**Depreciación acumulada de bienes muebles**

El saldo de esta cuenta es por la cantidad de (\$ 1,960,547.32) que se integra de la siguiente manera:

Depreciación de bienes muebles 2012	(282,561.11)
Depreciación de bienes muebles 2013	(692,016.88)
Depreciación de bienes muebles 2014	(898,333.62)
Depreciación de bienes muebles 2015	(41,112.49)
Depreciación de bienes muebles 2016	(44,814.39)
Depreciación de bienes muebles 2017	(1,708.83)
	<u>(1,960,547.32)</u>
Total	(1,960,547.32)

Amortización acumulada de activos intangibles

El saldo de esta cuenta es por la cantidad de (\$318,000.00) que se integra de la siguiente manera:

Amortización de activos intangibles 2013	(318,000.00)
	<u>(318,000.00)</u>
Total	(318,000.00)

Pasivo**Cuentas por pagar a corto plazo****Proveedores por pagar**

El saldo de esta cuenta es por la cantidad de \$360,265.52

Transferencias otorgadas por pagar

El saldo de esta cuenta es por la cantidad de \$989,152.80

Retenciones y contribuciones por pagar

El saldo de esta cuenta es por la cantidad de \$32,181.62 que se integra de la siguiente manera:

Retenciones de I.S.R. Honorarios Conade	7,234.29
Retenciones de I.S.R. Asimilables Estatal	229.66
Retenciones de I.S.R. Asimilables Propios	24,717.67
	<u>32,181.62</u>
Total	32,181.62

Otras cuentas por pagar

El saldo de esta cuenta es por la cantidad de \$ 18,050.00

Fondos y bienes de terceros en garantía

Otros fondos de terceros en garantía y/o administración

El saldo de esta cuenta es por la cantidad de \$ 97.60

Otros pasivos a corto plazo

El saldo de esta cuenta es por la cantidad de \$ 0.73 se integra por la cuenta de ingresos por cuenta del Gobierno del Estado.

II) NOTAS AL ESTADO DE ACTIVIDADES

Ingresos de gestión

Participaciones y aportaciones.

Esta cuenta muestra los ingresos convenidos con la Comisión Nacional de Cultura Física y Deporte referente al recurso federal que recibe el Instituto con un saldo de \$ 15,200,924.54 al 31 de diciembre de 2018 y se integra de la siguiente manera:

Juegos Nacionales Populares 2018	8,999,299.32
Activación Física Muévete Escolar 2018	3,484,049.46
Cedem Iníciate en el Deporte 2018	1,499,576.72
Cedem Inclusión al Deporte 2018	99,999.04
Talentos Deportivos 2018	480,000.00
Reserva Nacional 2018	336,000.00
Deporte Adaptado 2018	192,000.00
Premio Estatal del Deporte 2018	110,000.00
Total	<u>15,200,924.54</u>

Transferencias, asignaciones, subsidios y otras ayudas.

Esta cuenta muestra los ingresos recibidos por el Gobierno del Estado de Morelos a través de transferencias con un saldo de \$ 19,471,686.39 al 31 de diciembre de 2018 y se integra de la siguiente manera:

Servicios personales	8,948,997.42
Materiales y suministros	1,089,550.96
Servicios generales	5,307,707.01
Transferencias	1,650,000.00
Ingresos propios - ampliación presupuestal	2,475,431.00
Unidad deportiva Revolución	784,352.21
Unidad deportiva Centenario	495,504.49
Unidad deportiva Miraval	98,112.54
Unidad deportiva Miguel Alemán	13,404.00
Unidad deportiva Margarita Maza	171,751.00
Unidad deportiva Ticumán	22,592.35
Complejo acuático Emiliano Zapata	884,713.35
Depósitos no identificados	5,001.06
Total	<u>19,471,686.39</u>

Ingresos Financieros

Esta cuenta muestra los ingresos por intereses ganados en las cuentas bancarias productivas que conviene el Instituto con el Banco Santander, el saldo de esta cuenta al 31 de diciembre de 2018 es de \$ 110.13

Gastos y otras pérdidas:

Servicios personales

El gasto por las remuneraciones al personal de carácter permanente al 31 de diciembre de 2018 presenta un importe de \$ 8,948,997.42 y se integra como sigue:

Remuneraciones al personal de carácter permanente	3,141,374.49
Remuneraciones adicionales y especiales	1,719,479.40
Seguridad social	1,305,471.59
Otras prestaciones sociales y económicas	2,782,671.94
Total	8,948,997.42

Materiales y suministros

Esta cuenta presenta un saldo de \$ 433,592.74 y se integra de la siguiente manera:

Materiales de administración, emisión de documentos y artículos oficiales	247,857.28
Alimentos y utensilios	15,223.64
Materiales y artículos de construcción y de reparación	33,685.12
Productos químicos, farmacéuticos y de laboratorio	6,212.98
Combustibles, lubricantes y aditivos	68,676.16
Herramientas, refacciones y accesorios menores	61,937.56
Total	433,592.74

Servicios generales

Esta cuenta tiene un saldo de \$ 7,156,157.28 y se integra de la siguiente manera:

Servicios básicos	1,432,010.66
Servicios profesionales, científicos y técnicos y otros servicios	4,766,386.16
Servicios financieros bancarios y comerciales	76,732.15
Servicios de instalación, reparación, mantenimiento y conservación	794,537.61
Servicios de traslado y viáticos	58,629.70
Otros servicios generales	27,861.00
Total	7,156,157.28

Transferencias, asignaciones, subsidios otras ayudas

Esta cuenta muestra un saldo de \$ 17,950,856.33 y se integra de la siguiente manera:

<u>Ayudas sociales a personas</u>	
Apoyo a deportistas: uniformes y material deportivo	3,514,957.42
Apoyo a deportistas: transporte, casetas y servicios de chofer	1,328,034.00
Apoyo a deportistas: hospedaje y alimentación	7,973,657.74
Apoyo a deportistas: arbitraje y jueceo	716,595.08
Apoyo a deportistas: premios y estímulos	120,000.00
Apoyo a deportistas: materiales y servicios para eventos deportivos	3,497,604.59
Apoyo a deportistas: personal que participa en la realización, coordinación y ejecución de programas	745,787.50
Apoyo a deportistas: para gastos de deportistas para competencias	54,220.00
Total	<u>17,950,856.33</u>

II) NOTAS AL ESTADO DE VARIACIÓN EN LA HACIENDA PÚBLICA

Se realizó la depuración del inventario físico de bienes muebles de aquellos bienes en mal estado, y conforme a las reglas específicas del registro y valoración del patrimonio sobre el monto de los bienes muebles e intangibles reformado el 27 de diciembre de 2017 cuyo costo sea menor a 70 veces el valor diario de la unidad de medida y actualización (UMA), en donde a la letra dice: "podrán registrarse contablemente como un gasto y serán sujetos a los controles correspondientes", por lo que los bienes que están en este supuesto se disminuyeron del activo y se llevará el control de los mismos, con esta depuración se realizó la conciliación del inventario físico con la contabilidad del Instituto.

IV) NOTAS AL ESTADO DE FLUJOS DE EFECTIVO

Efectivo y equivalentes

1. El análisis de los saldos inicial y final que figuran en la última parte del estado de flujo de efectivo en la cuenta de efectivo y equivalentes es como sigue:

	2018	2017
Efectivo en bancos -tesorería	<u>206,354.72</u>	<u>117,197.63</u>
Total de efectivo y equivalentes	206,354.72	117,197.63

2. Conciliación de los flujos de efectivo netos de las actividades de operación y la cuenta de ahorro/desahorro antes de rubros extraordinarios.

	2018	2017
Ahorro/desahorro antes de rubros extraordinarios	183,117.29	78,638.31
<i>Movimientos de partidas (o rubros) que no afectan al efectivo.</i>		
Depreciación (saldo al 31 de diciembre 2018)	1,960,547.32	2,528,538.59
Amortización (saldo al 31 de diciembre 2018)	318,000.00	249,100.00

V) CONCILIACIÓN ENTRE LOS INGRESOS PRESUPUESTARIOS Y CONTABLES, ASÍ COMO ENTRE LOS EGRESOS PRESUPUESTARIOS Y LOS GASTOS CONTABLES

La conciliación se presentará atendiendo a lo dispuesto por el acuerdo por el que se emite el formato de conciliación entre los ingresos presupuestarios y contables, así como entre los egresos presupuestarios y los gastos contables.

INSTITUTO DEL DEPORTE Y CULTURA FÍSICA DEL ESTADO DE MORELOS Conciliación entre los Ingresos Presupuestarios y Contables Correspondiente del 1 de enero al 31 de diciembre de 2018 (Cifras en pesos)		
1. Ingresos Presupuestarios		34,672,721.06
2. Más ingresos contables no presupuestarios		0.00
Incremento por variación de inventarios	0.00	
Disminución del exceso de estimaciones por pérdida o deterioro u obsolescencia	0.00	
Disminución del exceso de provisiones	0.00	
Otros ingresos y beneficios varios	0.00	
Otros ingresos contables no presupuestarios	0.00	
3. Menos ingresos presupuestarios no contables		0.00
Productos de capital	0.00	
Aprovechamientos capital	0.00	
Ingresos derivados de financiamientos	0.00	
Otros Ingresos presupuestarios no contables	0.00	
4. Ingresos Contables (4 = 1 + 2 - 3)		34,672,721.06

INSTITUTO DEL DEPORTE Y CULTURA FÍSICA DEL ESTADO DE MORELOS
Conciliación entre los Egresos Presupuestarios y los Gastos Contables
Correspondiente del 1 de enero al 31 de diciembre de 2018
(Cifras en pesos)

1. Total de egresos (presupuestarios)		34,489,603.77
2. Menos egresos presupuestarios no contables		0.00
Mobiliario y equipo de administración	0.00	
Mobiliario y equipo educacional y recreativo	0.00	
Equipo e instrumental médico y de laboratorio	0.00	
Vehículos y equipo de transporte	0.00	
Equipo de defensa y seguridad	0.00	
Maquinaria, otros equipos y herramientas	0.00	
Activos biológicos	0.00	
Bienes inmuebles	0.00	
Activos intangibles	0.00	
Obra pública en bienes propios	0.00	
Acciones y participaciones de capital	0.00	
Compra de títulos y valores	0.00	
Inversiones en fideicomisos, mandatos y otros análogos	0.00	
Provisiones para contingencias y otras erogaciones especiales	0.00	
Amortización de la deuda pública	0.00	
Adeudos de ejercicios fiscales anteriores (ADEFAS)	0.00	
Otros Egresos Presupuestales No Contables	0.00	
3. Más Gasto Contables No Presupuestales		0.00
Estimaciones, depreciaciones, deterioros, obsolescencia y amortizaciones	0.00	
Provisiones	0.00	
Disminución de inventarios	0.00	
Aumento por insuficiencia de estimaciones por pérdida o deterioro u obsolescencia	0.00	
Aumento por insuficiencia de provisiones	0.00	
Otros Gastos	0.00	
Otros Gastos Contables No Presupuestales	0.00	
4. Total de Gasto Contable (4 = 1 - 2 + 3)		34,489,603.77

B) NOTAS DE MEMORIA (CUENTAS DE ORDEN)

Las cuentas de orden se utilizan para registrar movimientos de valores que no afecten o modifiquen el balance del ente, sin embargo, su incorporación en libros es necesaria con fines de recordatorio contable, de control y en general sobre los aspectos administrativos, o bien para consignar sus derechos o responsabilidades contingentes que puedan o no presentarse en el futuro.

Las cuentas que se manejan para efectos de este documento son las siguientes:

Cuentas de orden contables y presupuestarias:

Contables:

Almacén no aplicado
Almacén pendiente de aplicar

El saldo de esta cuenta es por la cantidad de **\$ 398,036.66** y se integra de la siguiente manera:

Mercancía 2016	205,399.21
Mercancía 2017	51,696.68
Mercancía 2018	140,940.77
	<u>\$ 398,036.66</u>

Presupuestarias:

Ley de Ingresos	
Ley de Ingresos Estimada	18,604,000.00
Ley de Ingresos por Ejecutar	(1,935,224.41)
Modificaciones a la Ley de Ingresos	18,003,945.47
Ley de Ingresos Devengada	(1,390,286.49)
Ley de Ingresos Recaudada	(33,282,434.57)
Presupuesto de Egresos	
Presupuesto de Egresos Aprobada	(18,604,000.00)
Presupuesto de Egresos por Ejercer	2,118,335.18
Modificaciones al Presupuesto de Egresos	(18,003,938.95)
Presupuesto de Egresos Ejercido	1,349,417.53
Presupuesto de Egresos Pagado	33,140,186.24

C) NOTAS DE GESTIÓN ADMINISTRATIVA

Introducción

Los estados financieros del Instituto del Deporte y Cultura Física del Estado de Morelos, proveen de información financiera a los principales usuarios de la misma, al congreso y a los ciudadanos.

El objetivo del presente documento es la revelación del contexto y de los aspectos económicos-financieros más relevantes que influyeron en las decisiones del ejercicio contable y presupuestal 2018.

Autorización e historia

El decreto por el que se crea el Instituto del Deporte y Cultura Física del Estado de Morelos fue publicado el 26 de julio de 2006, con personalidad jurídica y patrimonio propios originalmente sectorizado a la Secretaría de Educación y actualmente a la Secretaría de Desarrollo Social a partir del 12 de marzo de 2008.

Organización y objeto social

Objeto social y principal actividad

El Instituto del Deporte y Cultura Física del Estado de Morelos tiene por objeto la promoción, planeación, organización, coordinación, fomento, desarrollo, implementación, ejecución y evaluación del deporte en todas sus disciplinas y niveles.

La función social del deporte y cultura física es la de fortalecer y fomentar la interacción e integración del ser humano con la sociedad, para desarrollar de manera armónica las capacidades intelectuales, afectivas y motrices de las personas y contribuir a promover la solidaridad como valor social y elevar el nivel cultural, de competición y de competitividad deportiva de los morelenses en todas sus manifestaciones y expresiones, garantizando la igualdad de oportunidades, sin distinción de origen étnico, género, edad, discapacidad, condición social, económica y cultural, religión, opiniones, orientación sexual o estado civil.

Ejercicio fiscal

El ejercicio fiscal comprende del 1° de enero al 31 de diciembre de 2018, relacionado con la ejecución del Presupuesto de Egresos del Gobierno del Estado de Morelos, publicado el 31 de diciembre de 2017 en el periódico oficial "Tierra y Libertad" número 5565.

Régimen jurídico

Los principales ordenamientos legales que rigen y norman las funciones administrativas del Instituto del Deporte y Cultura Física del Estado de Morelos son Constitución Política de los Estados Unidos Mexicanos (4 y 18), Constitución Política del Estado Libre y Soberano de Morelos (artículo 19), Ley General de Cultura Física y Deporte (artículos 5, 32, 33 y 34), Ley Orgánica de la Administración Pública del Estado de Morelos (artículos 3, 45 y 46), Ley General de Contabilidad Gubernamental, Ley del Deporte y Cultura Física del Estado de Morelos (artículos 5, 27, 28, 29 y 38), Reglamento Interior del Instituto de Deporte y Cultura Física del Estado de Morelos, Reglamento de Ingresos Propios del Instituto de Deporte y Cultura Física del Estado de Morelos, Reglamento de la Ley del Deporte y Cultura Física del Estado de Morelos.

Consideraciones fiscales del Instituto

El Instituto del Deporte y Cultura Física del Estado de Morelos es persona moral con fines no lucrativos y su actividad dentro del padrón del Registro Federal de Contribuyentes es el de "Centros de acondicionamiento físico pertenecientes al sector público". Dentro de sus obligaciones fiscales es la de retener y enterar el Impuesto Sobre la Renta por las cantidades que resulten a cargo de terceros por concepto de personas que presten servicios profesionales.

Estructura organizacional básica**Directora General del Instituto del Deporte**

Jefe de departamento de seguimiento y registro deportivo

Jefe de departamento de informática

Subdirector jurídico

Director de desarrollo del deporte

Jefe de departamento de prensa y difusión

Jefe de departamento de eventos estatales y nacionales

Jefe de departamento de deporte estudiantil y federal

Jefe de departamento de activación física

Jefe de departamento de escuelas deportivas, formación y capacitación

Jefe de departamento de deporte para todos y coordinación municipal

Director administrativo

Jefe de departamento administrativo de unidad deportiva

Jefe de departamento administrativo de unidad deportiva

Jefe de departamento administrativo de unidad deportiva

Jefe de departamento administrativo de unidad deportiva

Jefe de departamento de contabilidad

Jefe de departamento de recursos materiales

Bases de preparación de los estados financieros

Los estados financieros del 1° de enero al 31 de diciembre de 2018 están elaborados en apego a los criterios establecidos en la Ley General de Contabilidad Gubernamental publicada en el Diario Oficial de la Federación el 31 de diciembre de 2008. Los bienes muebles están registrados a costo histórico en moneda nacional. Es importante señalar que en la preparación de la información financiera se observó la aplicación de los postulados básicos de contabilidad gubernamental emitidas por el Consejo Nacional de Armonización Contable, los cuales a continuación menciono:

Sustancia económica

Entes públicos

Existencia permanente

Revelación suficiente

Importancia relativa

Registro e integración presupuestaria

Consolidación de la información financiera

Devengo contable

Valuación

Dualidad económica

Consistencia

Políticas de contabilidad significativas

Las operaciones financieras registradas en la contabilidad del Instituto han sido realizadas en moneda nacional. Dicha información no ha sido revaluada y no contamos con provisiones ni reservas.

Posición en moneda extranjera y protección por riesgo cambiario

No realizamos operaciones en moneda extranjera, por lo que no aplica.

Reporte analítico del activo

Las depreciaciones de los bienes muebles están estimados en base a los "Parámetros de estimación de vida útil" publicados en el Diario Oficial de la Federación del día 15 de agosto de 2012.

Información sobre la deuda y el reporte analítico de la deuda

No aplica.

12. Calificaciones otorgadas

No aplica.

13. Proceso de mejora

El Instituto ha actualizado las licencias para el uso del sistema presupuestal y contable denominado "Scodap" de los ejercicios 2013, 2014, 2015, 2016, 2017 y 2018.

14. Información por segmentos

No aplica.

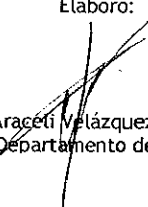
15. Eventos posteriores al cierre

Es importante señalar que a la fecha del cierre anual, se recibieron los auxiliares contables de los meses de enero a octubre de 2018 de la Dirección General de Contabilidad de Gobierno del Estado de Morelos, pero no de forma detallada (concepto del gasto y periodo pagado), por lo que la información recibida no es suficiente. Toda vez que en estos reportes se reflejan los registros contables de previsión social (entre otras las cuotas patronales) del personal que labora en este Instituto ya que el control, manejo y emisión de la nómina se realiza en la Dirección General de Recursos Humanos de Gobierno del Estado, por lo anterior expuesto el Instituto no tiene más que informar.

16. Partes relacionadas

Se informa que no existen partes relacionadas que pudieran ejercer influencia significativa sobre la toma de decisiones financieras y operativas.


Elaboró:


C. Araceli Meléndez Soriano
Jefa del Departamento de Contabilidad

Revisó:



C. Germán Villa Castañeda
Director Administrativo del Indem

Autorizó:


Lic. Osiris Pasos Herrera
Director General del Indem



MORELOS
2018 - 2024



**INSTITUTO
DEL DEPORTE**

Información Presupuestaria

CUENTA PÚBLICA ANUAL
INSTITUTO DEL DEPORTE Y CULTURA FÍSICA
DEL ESTADO DE MORELOS
ENERO - DICIEMBRE

2018

Concepto	Estimado / Aprobado	Devengado	Recaudado / Pagado
A. Ingresos Totales (A = A1 + A2 + A3)	18,604,000	34,672,721	33,282,435
A1. Ingresos de Libre Disposición	18,604,000	19,471,790	18,249,504
A2. Transferencias Federales Etiquetadas	-	15,200,931	15,032,931
A3. Financiación Neta	-	-	-
B. Egresos Presupuestarios (B = B1 + B2)	18,604,000	34,489,604	33,140,186
B1. Gasto No Etiquetado (sin incluir Amortización de la Deuda Pública)	18,604,000	19,304,664	18,107,262
B2. Gasto Etiquetado (sin incluir Amortización de la Deuda Pública)	-	15,184,940	15,032,924
C. Remanentes del Ejercicio Anterior (C = C1 + C2)	-	-	-
C1. Remanentes de Ingresos de Libre Disposición aplicados en el periodo	-	-	-
C2. Remanentes de Transferencias Federales Etiquetadas aplicados en el periodo	-	-	-
I. Balance Presupuestario (I = A - B + C)	-	183,117	142,249
II. Balance Presupuestario sin Financiación Neto (II = I - A3)	-	183,117	142,249
III. Balance Presupuestario sin Financiación Neto y sin Remanentes del Ejercicio Anterior (III = II - C)	-	183,117	142,249

Concepto	Aprobado	Devengado	Pagado
E. Intereses, Comisiones y Gastos de la Deuda (E = E1 + E2)	-	-	-
E1. Intereses, Comisiones y Gastos de la Deuda con Gasto No Etiquetado	-	-	-
E2. Intereses, Comisiones y Gastos de la Deuda con Gasto Etiquetado	-	-	-
IV. Balance Primario (IV = III + E)	-	183,117	142,249

Concepto	Estimado / Aprobado	Devengado	Recaudado / Pagado
F. Financiación (F = F1 + F2)	-	-	-
F1. Financiación con Fuente de Pago de Ingresos de Libre Disposición	-	-	-
F2. Financiación con Fuente de Pago de Transferencias Federales Etiquetadas	-	-	-
G. Amortización de la Deuda (G = G1 + G2)	-	-	-
G1. Amortización de la Deuda Pública con Gasto No Etiquetado	-	-	-
G2. Amortización de la Deuda Pública con Gasto Etiquetado	-	-	-
A3. Financiación Neto (A3 = F - G)	-	-	-

Concepto	Estimado / Aprobado	Devengado	Recaudado / Pagado
A1. Ingresos de Libre Disposición	18,604,000	19,471,790	18,249,504
A3.1 Financiación Neta con Fuente de Pago de Ingresos de Libre Disposición (A3.1 = F1 - G1)	-	-	-
F1. Financiación con Fuente de Pago de Ingresos de Libre Disposición	-	-	-
G1. Amortización de la Deuda Pública con Gasto No Etiquetado	-	-	-
B1. Gasto No Etiquetado (sin incluir Amortización de la Deuda Pública)	18,604,000	19,304,664	18,107,262
C1. Remanentes de Ingresos de Libre Disposición aplicados en el periodo	-	-	-
V. Balance Presupuestario de Recursos Disponibles (V = A1 + A3.1 - B1 + C1)	-	167,126	142,242
VI. Balance Presupuestario de Recursos Disponibles sin Financiación Neto (VI = V - A3.1)	-	167,126	142,242

Concepto	Estimado / Aprobado	Devengado	Recaudado / Pagado
A2. Transferencias Federales Etiquetadas	-	15,200,931	15,032,931
A3.2 Financiación Neto con Fuente de Pago de Transferencias Federales Etiquetadas (A3.2 = F2 - G2)	-	-	-
F2. Financiación con Fuente de Pago de Transferencias Federales Etiquetadas	-	-	-
G2. Amortización de la Deuda Pública con Gasto Etiquetado	-	-	-
B2. Gasto Etiquetado (sin incluir Amortización de la Deuda Pública)	-	15,184,940	15,032,924
C2. Remanentes de Transferencias Federales Etiquetadas aplicados en el periodo	-	-	-
VII. Balance Presupuestario de Recursos Etiquetados (VII = A2 + A3.2 - B2 + C2)	-	15,991	7
VIII. Balance Presupuestario de Recursos Etiquetados sin Financiación Neto (VIII = VII - A3.2)	-	15,991	7



Cuenta Pública Anual 2018
 Instituto del Deporte y Cultura Física del Estado de Morelos
 Estado Analítico de Ingresos
 Del 1 de enero al 31 de diciembre de 2018
 (Pesos)



Rubro de Ingresos	Ingreso					
	Estimado	Ampliaciones y Reducciones	Modificado	Devengado	Recaudado	Diferencia
	(1)	(2)	(3= 1 + 2)	(4)	(5)	(6 = 5 - 1)
Impuestos	-	-	-	-	-	-
Cuotas y Aportaciones de Seguridad Social	-	-	-	-	-	-
Contribuciones de Mejoras	-	-	-	-	-	-
Derechos	-	-	-	-	-	-
Productos	-	-	-	-	-	-
Corriente	-	-	-	-	-	-
Capital	-	-	-	-	-	-
Aprovechamientos	-	-	-	-	-	-
Corriente	-	-	-	-	-	-
Capital	-	-	-	-	-	-
Ingresos por Ventas de Bienes y Servicios	-	-	-	-	-	-
Participaciones y Aportaciones	18,604,000	18,003,946	36,607,946	34,672,721	33,282,435	14,678,435
Transferencias, Asignaciones, Subsidios y Otras Ayudas	-	-	-	-	-	-
Ingresos Derivados de Financiamientos	-	-	-	-	-	-
Total	18,604,000	18,003,946	36,607,946	34,672,721	33,282,435	14,678,435
				Ingresos excedentes ¹		

Estado Analítico de Ingresos Por Fuente de Financiamiento	Ingreso					
	Estimado	Ampliaciones y Reducciones	Modificado	Devengado	Recaudado	Diferencia
	(1)	(2)	(3= 1 + 2)	(4)	(5)	(6 = 5 - 1)
Ingresos del Gobierno	18,604,000	18,003,946	36,607,946	34,672,721	33,282,435	14,678,435
Impuestos	-	-	-	-	-	-
Contribuciones de Mejoras	-	-	-	-	-	-
Derechos	-	-	-	-	-	-
Productos	-	-	-	-	-	-
Corriente	-	-	-	-	-	-
Capital	-	-	-	-	-	-
Aprovechamientos	-	-	-	-	-	-
Corriente	-	-	-	-	-	-
Capital	-	-	-	-	-	-
Participaciones y Aportaciones	18,604,000	18,003,946	36,607,946	34,672,721	33,282,435	14,678,435
Transferencias, Asignaciones, Subsidios y Otras Ayudas	-	-	-	-	-	-
Ingresos de Organismos y Empresas	-	-	-	-	-	-
Cuotas y Aportaciones de Seguridad Social	-	-	-	-	-	-
Ingresos por Ventas de Bienes y Servicios	-	-	-	-	-	-
Transferencias, Asignaciones, Subsidios y Otras Ayudas	-	-	-	-	-	-
Ingresos derivados de financiamiento	-	-	-	-	-	-
Ingresos Derivados de Financiamientos	-	-	-	-	-	-
Total	18,604,000	18,003,946	36,607,946	34,672,721	33,282,435	14,678,435
				Ingresos excedentes ¹		

¹ Los ingresos excedentes se presentan para efectos de cumplimiento de la Ley General de Contabilidad Gubernamental y el importe reflejado debe ser siempre mayor a cero.

Concepto	Ingreso					
	Estimado	Ampliaciones/ (Reducciones)	Modificado	Devengado	Recaudado	Diferencia
Ingresos de Libre Disposición						
<i>Impuestas</i>						
<i>Cuotas y Aportaciones de Seguridad Social</i>						
<i>Contribuciones de Mejoras</i>						
<i>Derechos</i>						
<i>Productos</i>						
<i>Aprovechamientos</i>						
<i>Ingresos por Ventas de Bienes y Servicios</i>						
<i>Participaciones</i>						
Fondo General de Participaciones						
Fondo de Fomento Municipal						
Fondo de Fiscalización y Recaudación						
Fondo de Compensación						
Fondo de Extracción de Hidrocarburos						
Impuesto Especial Sobre Producción y Servicios						
0.136% de la Recaudación Federal Participable						
3.17% Sobre Extracción de Petróleo						
Gasolinas y Diésel						
Fondo del Impuesto Sobre la Renta						
Fondo de Estabilización de los Ingresos de las Ent. Fed.						
<i>Incentivos Derivadas de la Colaboración Fiscal</i>						
Tenencia o Uso de Vehículos						
Fondo de Compensación ISAN						
Impuesto Sobre Automóviles Nuevos						
Fondo de Compensación de Repesos-Intermedios						
Otros Incentivos Económicos						
<i>Transferencias</i>	18,604,000	2,803,015	21,407,015	19,471,790	18,249,504	(354,496)
<i>Convenias</i>						
Otros Convenios y Subsidios						
<i>Otros Ingresos de Libre Disposición</i>						
Participaciones en Ingresos Locales						
Otros Ingresos de Libre Disposición						
Total de Ingresos de Libre Disposición	18,604,000	2,803,015	21,407,015	19,471,790	18,249,504	(354,496)
Ingresos Excedentes de Ingresos de Libre Disposición						
Transferencias Federales Etiquetadas						
<i>Aportaciones</i>						
Fondo de Aport. para la Nómina Educativa y Gto. Op.						
Fondo de Aportaciones para los Servicios de Salud						
Fondo de Aportaciones para la Infraestructura Social						
Fondo de Aport. para el Fortalecimiento de los Municipios y de las Demarcaciones Territoriales del D.F.						
Fondo de Aportaciones Múltiples						
Fondo de Aport. para la Educación Tec. y de Adultos						
Fondo de Aportaciones para la Seguridad Pública de los Estados y el Distrito Federal						
Fondo de Aportaciones para el Fortalecimiento de las Entidades Federativas						
<i>Convenias</i>		15,200,931	15,200,931	15,200,931	15,032,931	15,032,931
Convenios de Protección Social en Salud						
Convenios de Descentralización						
Convenios de Reasignación						
Otros Convenios y Subsidios		15,200,931	15,200,931	15,200,931	15,032,931	15,032,931
<i>Fondos Distintos de Aportaciones</i>						
Fondo para Entidades Federativas y Municipios Productores de Hidrocarburos						
Fondo Minero						
<i>Transferencias, Subsidios y Subvenciones, y Pensiones y Jubilaciones</i>						
<i>Otros Transferencias Federales Etiquetados</i>						
Total de Transferencias Federales Etiquetadas		15,200,931	15,200,931	15,200,931	15,032,931	15,032,931
Ingresos Derivados de Financiamientos						
<i>Ingresos Derivados de Financiamientos</i>						
Total de Ingresos	18,604,000	18,003,946	36,607,946	34,672,721	33,282,435	14,678,435
Datos Informativos						
1. Ingresos Derivados de Financiamientos con Fuente de Pago de Ingresos de Libre Disposición						
2. Ingresos Derivados de Financiamientos con Fuente de Pago de Transferencias Federales Etiquetadas						
3. Ingresos Derivados de Financiamientos						

Cuenta Pública Anual 2018
 Instituto del Deporte y Cultura Física del Estado de Morelos
 Estado Analítico del Ejercicio del Presupuesto de Egresos
 Clasificación por Objeto del Gasto (Capítulo y Concepto)
 Del 1 de enero al 31 de diciembre de 2018
 (Pesos)

Concepto	Egresos					
	Aprobado 1	Ampliaciones/ (Reducciones) 2	Modificado 3 = (1 + 2)	Devengado 4	Pagado 5	Subejercicio 6 = (3 - 4)
Servicios Personales						
Remuneraciones al Personal de Carácter Permanente	-	-	-	-	-	-
Remuneraciones al Personal de Carácter Transitorio	-	-	-	-	-	-
Remuneraciones Adicionales y Especiales	-	-	-	-	-	-
Seguridad Social	-	-	-	-	-	-
Otras Prestaciones Sociales y Económicas	-	-	-	-	-	-
Previsiones	-	-	-	-	-	-
Pago de Estímulos a Servidores Públicos	-	-	-	-	-	-
Materiales y Suministros						
Materiales de Admón, Emisión de Doctos. y Artículos Oficiales	-	-	-	-	-	-
Alimentos y Utensilios	-	-	-	-	-	-
Materias Primas y Materiales de Producción y Comercialización	-	-	-	-	-	-
Materiales y Artículos de Construcción y de Reparación	-	-	-	-	-	-
Productos Químicos, Farmacéuticos y de Laboratorio	-	-	-	-	-	-
Combustibles, Lubricantes y Aditivos	-	-	-	-	-	-
Vestuario, Blancos, Prendas de Protección y Artículos Deportivos	-	-	-	-	-	-
Materiales y Suministros Para Seguridad	-	-	-	-	-	-
Herramientas, Refacciones y Accesorios Menores	-	-	-	-	-	-
Servicios Generales						
Servicios Básicos	-	-	-	-	-	-
Servicios de Arrendamiento	-	-	-	-	-	-
Servicios Profesionales, Científicos, Técnicos y Otros Servicios	-	-	-	-	-	-
Servicios Financieros, Bancarios y Comerciales	-	-	-	-	-	-
Servicios de instalación, Reparación, Mantto. y Conservación	-	-	-	-	-	-
Servicios de Comunicación Social y Publicidad	-	-	-	-	-	-
Servicios de Traslado y Viáticos	-	-	-	-	-	-
Servicios Oficiales	-	-	-	-	-	-
Otros Servicios Generales	-	-	-	-	-	-
Transferencias, Asignaciones, Subsidios y Otras Ayudas	18,604,000	2,803,015	21,407,015	19,304,664	18,107,262	2,102,351
Transferencias Internas y Asignaciones al Sector Público	18,604,000	2,803,015	21,407,015	19,304,664	18,107,262	2,102,351
Transferencias al Resto del Sector Público	-	-	-	-	-	-
Subsidios y Subvenciones	-	-	-	-	-	-
Ayudas Sociales	-	-	-	-	-	-
Pensiones y Jubilaciones	-	-	-	-	-	-
Transferencias a Fideicomisos, Mandatos y Otros Análogos	-	-	-	-	-	-
Transferencias a la Seguridad Social	-	-	-	-	-	-
Donativos	-	-	-	-	-	-
Transferencias al Exterior	-	-	-	-	-	-
Bienes Muebles, inmuebles e Intangibles						
Mobiliario y Equipo de Administración	-	-	-	-	-	-
Mobiliario y Equipo Educacional y Recreativo	-	-	-	-	-	-
Equipo e Instrumental Médico y de Laboratorio	-	-	-	-	-	-
Vehículos y Equipo de Transporte	-	-	-	-	-	-
Equipo de Defensa y Seguridad	-	-	-	-	-	-
Maquinaria, Otros Equipos y Herramientas	-	-	-	-	-	-
Activos Biológicos	-	-	-	-	-	-
Bienes Inmuebles	-	-	-	-	-	-
Activos Intangibles	-	-	-	-	-	-
Inversión Pública						
Obra Pública en Bienes de Dominio Público	-	-	-	-	-	-
Obra Pública en Bienes Propios	-	-	-	-	-	-
Proyectos Productivos y Acciones de Fomento	-	-	-	-	-	-
Inversiones Financieras y Otras Provisiones						
Inversiones Para el Fomento de Actividades Productivas	-	-	-	-	-	-
Acciones y Participaciones de Capital	-	-	-	-	-	-
Compra de Títulos y Valores	-	-	-	-	-	-
Concesión de Préstamos	-	-	-	-	-	-
Inversiones en Fideicomisos, Mandatos y Otros Análogos	-	-	-	-	-	-
Otras Inversiones Financieras	-	-	-	-	-	-
Provisiones para Contingencias y Otras Erogaciones Especiales	-	-	-	-	-	-
Participaciones y Aportaciones		15,200,924	15,200,924	15,184,940	15,032,924	15,984
Participaciones	-	15,200,924	15,200,924	15,184,940	15,032,924	15,984
Aportaciones	-	-	-	-	-	-
Convenios	-	-	-	-	-	-
Deuda Pública		15,200,924	15,200,924	15,184,940	15,032,924	15,984
Amortización de la Deuda Pública	-	-	-	-	-	-
Intereses de la Deuda Pública	-	-	-	-	-	-
Comisiones de la Deuda Pública	-	-	-	-	-	-
Gastos de la Deuda Pública	-	-	-	-	-	-
Costo por Coberturas	-	-	-	-	-	-
Apoyos Financieros	-	-	-	-	-	-
Adeudos de Ejercicios Fiscales Anteriores (Adefas)	-	-	-	-	-	-
Total del Gasto	18,604,000	18,003,939	36,607,939	34,489,604	33,140,186	2,118,335

Concepto	Egresos					
	Aprobado	Ampliaciones / (Reducciones)	Modificado	Devengado	Pagado	Subejercicio
Gasto No Etiquetado	18,604,000	2,803,015	21,407,015	19,304,664	18,107,262	2,102,351
Servicios Personales						
Remuneraciones al Personal de Carácter Permanente	-	-	-	-	-	-
Remuneraciones al Personal de Carácter Transitorio	-	-	-	-	-	-
Remuneraciones Adicionales y Especiales	-	-	-	-	-	-
Seguridad Social	-	-	-	-	-	-
Otras Prestaciones Sociales y Económicas	-	-	-	-	-	-
Previsiones	-	-	-	-	-	-
Pago de Estímulos a Servidores Públicos	-	-	-	-	-	-
Materiales y Suministros						
Materiales de Admón., Emisión de Doctos. y Art. Oficiales	-	-	-	-	-	-
Alimentos y Utensilios	-	-	-	-	-	-
Materias Primas y Materiales de Prod. y Comercialización	-	-	-	-	-	-
Materiales y Artículos de Construcción y de Reparación	-	-	-	-	-	-
Productos Químicos, Farmacéuticos y de Laboratorio	-	-	-	-	-	-
Combustibles, Lubricantes y Aditivos	-	-	-	-	-	-
Vestuario, Blancos, Prendas de Protección y Art. Deportivos	-	-	-	-	-	-
Materiales y Suministros Para Seguridad	-	-	-	-	-	-
Herramientas, Refacciones y Accesorios Menores	-	-	-	-	-	-
Servicios Generales						
Servicios Básicos	-	-	-	-	-	-
Servicios de Arrendamiento	-	-	-	-	-	-
Servicios Profesionales, Científicos, Técnicos y Otros Serv.	-	-	-	-	-	-
Servicios Financieros, Bancarios y Comerciales	-	-	-	-	-	-
Servicios de instalación, Reparación, Mantto. y Conservación	-	-	-	-	-	-
Servicios de Comunicación Social y Publicidad	-	-	-	-	-	-
Servicios de Traslado y Viáticos	-	-	-	-	-	-
Servicios Oficiales	-	-	-	-	-	-
Otros Servicios Generales	-	-	-	-	-	-
Transferencias, Asignaciones, Subsidios y Otros Ayudas	18,604,000	2,803,015	21,407,015	19,304,664	18,107,262	2,102,351
Transferencias Internas y Asignaciones al Sector Público	18,604,000	2,803,015	21,407,015	19,304,664	18,107,262	2,102,351
Transferencias al Resto del Sector Público	-	-	-	-	-	-
Subsidios y Subvenciones	-	-	-	-	-	-
Ayudas Sociales	-	-	-	-	-	-
Pensiones y Jubilaciones	-	-	-	-	-	-
Transferencias a Fideicomisos, Mandatos y Otros Análogos	-	-	-	-	-	-
Transferencias a la Seguridad Social	-	-	-	-	-	-
Donativos	-	-	-	-	-	-
Transferencias al Exterior	-	-	-	-	-	-
Bienes Muebles, Inmuebles e Intangibles						
Mobiliario y Equipo de Administración	-	-	-	-	-	-
Mobiliario y Equipo Educativo y Recreativo	-	-	-	-	-	-
Equipo e Instrumental Médico y de Laboratorio	-	-	-	-	-	-
Vehículos y Equipo de Transporte	-	-	-	-	-	-
Equipo de Defensa y Seguridad	-	-	-	-	-	-
Maquinaria, Otros Equipos y Herramientas	-	-	-	-	-	-
Activos Biológicos	-	-	-	-	-	-
Bienes Inmuebles	-	-	-	-	-	-
Activos Intangibles	-	-	-	-	-	-
Inversión Pública						
Obra Pública en Bienes de Dominio Público	-	-	-	-	-	-
Obra Pública en Bienes Propios	-	-	-	-	-	-
Proyectos Productivos y Acciones de Fomento	-	-	-	-	-	-
Inversiones Financieras y Otras Provisiones						
Inversiones Para el Fomento de Actividades Productivas	-	-	-	-	-	-
Acciones y Participaciones de Capital	-	-	-	-	-	-
Compra de Títulos y Valores	-	-	-	-	-	-
Concesión de Préstamos	-	-	-	-	-	-
Inversiones en Fideicomisos, Mandatos y Otros Análogos	-	-	-	-	-	-
Fideicomiso de Desastres Naturales (Informativo)	-	-	-	-	-	-
Otras Inversiones Financieras	-	-	-	-	-	-
Provisiones para Contingencias y Otras Erogaciones Especiales	-	-	-	-	-	-
Participaciones y Aportaciones						
Participaciones	-	-	-	-	-	-
Aportaciones	-	-	-	-	-	-
Convenios	-	-	-	-	-	-
Deuda Pública						
Amortización de la Deuda Pública	-	-	-	-	-	-
Intereses de la Deuda Pública	-	-	-	-	-	-
Comisiones de la Deuda Pública	-	-	-	-	-	-
Gastos de la Deuda Pública	-	-	-	-	-	-
Costo por Coberturas	-	-	-	-	-	-
Apoyos Financieros	-	-	-	-	-	-
Adeudos de Ejercicios Fiscales Anteriores (Adefas)	-	-	-	-	-	-

Concepto	Egresos					
	Aprobado	Ampliaciones / (Reducciones)	Modificado	Devengado	Pagado	Subejercicio
Gasto Etiquetado	-	15,200,924	15,200,924	15,184,940	15,032,924	15,984
Servicios Personales	-	-	-	-	-	-
Remuneraciones al Personal de Carácter Permanente	-	-	-	-	-	-
Remuneraciones al Personal de Carácter Transitorio	-	-	-	-	-	-
Remuneraciones Adicionales y Especiales	-	-	-	-	-	-
Seguridad Social	-	-	-	-	-	-
Otras Prestaciones Sociales y Económicas	-	-	-	-	-	-
Previsiones	-	-	-	-	-	-
Pago de Estímulos a Servidores Públicos	-	-	-	-	-	-
Materiales y Suministros	-	-	-	-	-	-
Materiales de Admón., Emisión de Doctos. y Art. Oficiales	-	-	-	-	-	-
Alimentos y Utensilios	-	-	-	-	-	-
Materias Primas y Materiales de Prod. y Comercialización	-	-	-	-	-	-
Materiales y Artículos de Construcción y de Reparación	-	-	-	-	-	-
Productos Químicos, Farmacéuticos y de Laboratorio	-	-	-	-	-	-
Combustibles, Lubrificantes y Aditivos	-	-	-	-	-	-
Vestuario, Blancos, Prendas de Protección y Art. Deportivos	-	-	-	-	-	-
Materiales y Suministros Para Seguridad	-	-	-	-	-	-
Herramientas, Refacciones y Accesorios Menores	-	-	-	-	-	-
Servicios Generales	-	-	-	-	-	-
Servicios Básicos	-	-	-	-	-	-
Servicios de Arrendamiento	-	-	-	-	-	-
Servicios Profesionales, Científicos, Técnicos y Otros Serv.	-	-	-	-	-	-
Servicios Financieros, Bancarios y Comerciales	-	-	-	-	-	-
Servicios de instalación, Reparación, Mantto. y Conservación	-	-	-	-	-	-
Servicios de Comunicación Social y Publicidad	-	-	-	-	-	-
Servicios de Traslado y Viáticos	-	-	-	-	-	-
Servicios Oficiales	-	-	-	-	-	-
Otros Servicios Generales	-	-	-	-	-	-
Transferencias, Asignaciones, Subsidios y Otras Ayudas	-	-	-	-	-	-
Transferencias Internas y Asignaciones al Sector Público	-	-	-	-	-	-
Transferencias al Resto del Sector Público	-	-	-	-	-	-
Subsidios y Subvenciones	-	-	-	-	-	-
Ayudas Sociales	-	-	-	-	-	-
Pensiones y Jubilaciones	-	-	-	-	-	-
Transferencias a Fideicomisos, Mandatos y Otros Análogos	-	-	-	-	-	-
Transferencias a la Seguridad Social	-	-	-	-	-	-
Donativos	-	-	-	-	-	-
Transferencias al Exterior	-	-	-	-	-	-
Bienes Muebles, Inmuebles e Intangibles	-	-	-	-	-	-
Mobiliario y Equipo de Administración	-	-	-	-	-	-
Mobiliario y Equipo Educativo y Recreativo	-	-	-	-	-	-
Equipo e Instrumental Médico y de Laboratorio	-	-	-	-	-	-
Vehículos y Equipo de Transporte	-	-	-	-	-	-
Equipo de Defensa y Seguridad	-	-	-	-	-	-
Maquinaria, Otros Equipos y Herramientas	-	-	-	-	-	-
Activos Biológicos	-	-	-	-	-	-
Bienes inmuebles	-	-	-	-	-	-
Activos intangibles	-	-	-	-	-	-
Inversión Pública	-	-	-	-	-	-
Obra Pública en Bienes de Dominio Público	-	-	-	-	-	-
Obra Pública en Bienes Propios	-	-	-	-	-	-
Proyectos Productivos y Acciones de Fomento	-	-	-	-	-	-
Inversiones Financieras y Otras Provisiones	-	-	-	-	-	-
Inversiones Para el Fomento de Actividades Productivas	-	-	-	-	-	-
Acciones y Participaciones de Capital	-	-	-	-	-	-
Compra de Títulos y Valores	-	-	-	-	-	-
Concesión de Préstamos	-	-	-	-	-	-
Inversiones en Fideicomisos, Mandatos y Otros Análogos	-	-	-	-	-	-
Fideicomiso de Desastres Naturales (Informativo)	-	-	-	-	-	-
Otras Inversiones Financieras	-	-	-	-	-	-
Provisiones para Contingencias y Otras Erogaciones Especiales	-	-	-	-	-	-
Participaciones y Aportaciones	-	15,200,924	15,200,924	15,184,940	15,032,924	15,984
Participaciones	-	-	-	-	-	-
Aportaciones	-	-	-	-	-	-
Convenios	-	-	-	-	-	-
	-	15,200,924	15,200,924	15,184,940	15,032,924	15,984
Deuda Pública	-	-	-	-	-	-
Amortización de la Deuda Pública	-	-	-	-	-	-
Intereses de la Deuda Pública	-	-	-	-	-	-
Comisiones de la Deuda Pública	-	-	-	-	-	-
Gastos de la Deuda Pública	-	-	-	-	-	-
Costo por Coberturas	-	-	-	-	-	-
Apoyos Financieros	-	-	-	-	-	-
Adeudos de Ejercicios Fiscales Anteriores (Adefas)	-	-	-	-	-	-
Total de Egresos	18,604,000	18,003,939	36,607,939	34,489,604	33,140,186	2,118,335



Cuenta Pública Anual 2018
 Instituto del Deporte y Cultura Física del Estado de Morelos
 Estado Analítico del Ejercicio del Presupuesto de Egresos
 Clasificación Administrativa
 Del 1 de enero al 31 de diciembre de 2018
 (Pesos)



Concepto	Egresos					Subejercicio 6 = (3 - 4)
	Aprobado 1	Ampliaciones/ (Reducciones) 2	Modificado 3 = (1 + 2)	Devengado 4	Pagado 5	
Secretaría Ejecutiva de la Gobernatura	-	-	-	-	-	-
Secretaría de Gobierno	-	-	-	-	-	-
Secretaría de Hacienda	-	-	-	-	-	-
Secretaría de Economía	-	-	-	-	-	-
Secretaría de Desarrollo Agropecuario	-	-	-	-	-	-
Secretaría de Obras Públicas	-	-	-	-	-	-
Secretaría de Educación	-	-	-	-	-	-
Secretaría de Salud	-	-	-	-	-	-
Fiscalía General del Estado	-	-	-	-	-	-
Secretaría de Administración	-	-	-	-	-	-
Secretaría de la Contraloría	-	-	-	-	-	-
Comisión Estatal de Seguridad Pública	-	-	-	-	-	-
Consejería Jurídica	-	-	-	-	-	-
Secretaría de Turismo	-	-	-	-	-	-
Secretaría de Desarrollo Social	-	-	-	-	-	-
Secretaría del Trabajo	-	-	-	-	-	-
Secretaría de Cultura	-	-	-	-	-	-
Secretaría de Desarrollo Sustentable	-	-	-	-	-	-
Secretaría de Innovación, Ciencia y Tec.	-	-	-	-	-	-
Secretaría de Movilidad y Transporte	-	-	-	-	-	-
Gastos Institucionales	-	-	-	-	-	-
Total del Gasto	-	-	-	-	-	-

Instituto del Deporte y Cultura Física del Estado de Morelos
 Estado Analítico del Ejercicio del Presupuesto de Egresos
 Clasificación Administrativa
 Del 1 de enero al 31 de diciembre de 2018

Concepto	Egresos					Subejercicio 6 = (3 - 4)
	Aprobado 1	Ampliaciones/ (Reducciones) 2	Modificado 3 = (1 + 2)	Devengado 4	Pagado 5	
Poder Ejecutivo	-	-	-	-	-	-
Poder Legislativo	-	-	-	-	-	-
Poder Judicial	-	-	-	-	-	-
Organismos Autónomos	-	-	-	-	-	-
Poder Ejecutivo de los Municipios	-	-	-	-	-	-
Total del Gasto	-	-	-	-	-	-

Sector Paraestatal del Gobierno del Estado de Morelos
 Estado Analítico del Ejercicio del Presupuesto de Egresos
 Clasificación Administrativa
 Del 1 de enero al 31 de diciembre de 2018

Concepto	Egresos					Subejercicio 6 = (3 - 4)
	Aprobado 1	Ampliaciones/ (Reducciones) 2	Modificado 3 = (1 + 2)	Devengado 4	Pagado 5	
Entidades Paraestatales y Fideicomisos No Empresariales y No Financieros	18,604,000	18,003,939	36,607,939	34,489,604	33,140,186	2,118,335
Instituciones Públicas de la Seguridad Social	-	-	-	-	-	-
Entidades Paraestatales Empresariales No Financieras con Participación Estatal Mayoritaria	-	-	-	-	-	-
Fideicomisos Empresariales No Financieros con Participación Estatal Mayoritaria	-	-	-	-	-	-
Entidades Paraestatales Empresariales Financieras Monetarias con Participación Estatal Mayoritaria	-	-	-	-	-	-
Entidades Paraestatales Empresariales Financieras No Monetarias con Participación Estatal Mayoritaria	-	-	-	-	-	-
Fideicomisos Financieros Públicos con Participación Estatal Mayoritaria	-	-	-	-	-	-
Total del Gasto	18,604,000	18,003,939	36,607,939	34,489,604	33,140,186	2,118,335

Concepto	Egresos					Subejercicio
	Aprobado	Ampliaciones/ (Reducciones)	Modificado	Devengado	Pagado	
Gasto No Etiquetado	18,604,000	2,803,015	21,407,015	19,304,664	18,107,262	2,102,351
Secretaría Ejecutiva de la Gobernatura	-	-	-	-	-	-
Secretaría de Gobierno	-	-	-	-	-	-
Secretaría de Hacienda	-	-	-	-	-	-
Secretaría de Economía	-	-	-	-	-	-
Secretaría de Desarrollo Agropecuario	-	-	-	-	-	-
Secretaría de Obras Públicas	-	-	-	-	-	-
Secretaría de Educación	-	-	-	-	-	-
Secretaría de Salud	-	-	-	-	-	-
Fiscalía General del Estado	-	-	-	-	-	-
Secretaría de Administración	-	-	-	-	-	-
Secretaría de la Contraloría	-	-	-	-	-	-
Comisión Estatal de Seguridad Pública	-	-	-	-	-	-
Consejería Jurídica	-	-	-	-	-	-
Secretaría de Turismo	-	-	-	-	-	-
Secretaría de Desarrollo Social	-	-	-	-	-	-
Secretaría del Trabajo	-	-	-	-	-	-
Secretaría de Cultura	-	-	-	-	-	-
Secretaría de Desarrollo Sustentable	-	-	-	-	-	-
Secretaría de Innovación, Ciencia y Tec.	-	-	-	-	-	-
Secretaría de Movilidad y Transporte	-	-	-	-	-	-
Gastos Institucionales	-	-	-	-	-	-
Poder Legislativo	-	-	-	-	-	-
Poder Judicial	-	-	-	-	-	-
Organismos Autónomos	-	-	-	-	-	-
Entidades Paraestatales y Fideicomisos No Empresariales y No Financieros	18,604,000	2,803,015	21,407,015	19,304,664	18,107,262	2,102,351
Fideicomisos Empresariales No Financieros con Participación Estatal Mayoritaria	-	-	-	-	-	-
Poder Ejecutivo de los Municipios	-	-	-	-	-	-
Gasto Etiquetado	-	15,200,924	15,200,924	15,184,940	15,032,924	15,984
Secretaría Ejecutiva de la Gobernatura	-	-	-	-	-	-
Secretaría de Gobierno	-	-	-	-	-	-
Secretaría de Hacienda	-	-	-	-	-	-
Secretaría de Economía	-	-	-	-	-	-
Secretaría de Desarrollo Agropecuario	-	-	-	-	-	-
Secretaría de Obras Públicas	-	-	-	-	-	-
Secretaría de Educación	-	-	-	-	-	-
Secretaría de Salud	-	-	-	-	-	-
Fiscalía General del Estado	-	-	-	-	-	-
Secretaría de Administración	-	-	-	-	-	-
Secretaría de la Contraloría	-	-	-	-	-	-
Comisión Estatal de Seguridad Pública	-	-	-	-	-	-
Consejería Jurídica	-	-	-	-	-	-
Secretaría de Turismo	-	-	-	-	-	-
Secretaría de Desarrollo Social	-	-	-	-	-	-
Secretaría del Trabajo	-	-	-	-	-	-
Secretaría de Cultura	-	-	-	-	-	-
Secretaría de Desarrollo Sustentable	-	-	-	-	-	-
Secretaría de Innovación, Ciencia y Tec.	-	-	-	-	-	-
Secretaría de Movilidad y Transporte	-	-	-	-	-	-
Gastos Institucionales	-	-	-	-	-	-
Poder Legislativo	-	-	-	-	-	-
Poder Judicial	-	-	-	-	-	-
Organismos Autónomos	-	-	-	-	-	-
Entidades Paraestatales y Fideicomisos No Empresariales y No Financieros	-	15,200,924	15,200,924	15,184,940	15,032,924	15,984
Fideicomisos Empresariales No Financieros con Participación Estatal Mayoritaria	-	-	-	-	-	-
Poder Ejecutivo de los Municipios	-	-	-	-	-	-
Total de Egresos	18,604,000	18,003,939	36,607,939	34,489,604	33,140,186	2,118,335

Cuenta Pública Anual 2018
Instituto del Deporte y Cultura Física del Estado de Morelos
Estado Analítico del Ejercicio del Presupuesto de Egresos
Clasificación Funcional (Finalidad y Función)
Del 1 de enero al 31 de diciembre de 2018
 (Pesos)

Concepto	Egresos					
	Aprobado	Ampliaciones/ (Reducciones)	Modificado	Devengado	Pagado	Subejercicio
	1	2	3 = (1 + 2)	4	5	6 = (3 - 4)
Gobierno	-	-	-	-	-	-
Legislación	-	-	-	-	-	-
Justicia	-	-	-	-	-	-
Coordinación de la Política de Gobierno	-	-	-	-	-	-
Relaciones Exteriores	-	-	-	-	-	-
Asuntos Financieros y Hacendarios	-	-	-	-	-	-
Seguridad Nacional	-	-	-	-	-	-
Asuntos de Orden Público y de Seguridad Interior	-	-	-	-	-	-
Otros Servicios Generales	-	-	-	-	-	-
Desarrollo Social	18,604,000	18,003,939	36,607,939	34,489,604	33,140,186	2,118,335
Protección Ambiental	-	-	-	-	-	-
Vivienda y Servicios a la Comunidad	-	-	-	-	-	-
Salud	-	-	-	-	-	-
Recreación, Cultura y Otras Manifestaciones Sociales	18,604,000	18,003,939	36,607,939	34,489,604	33,140,186	2,118,335
Educación	-	-	-	-	-	-
Protección Social	-	-	-	-	-	-
Otros Asuntos Sociales	-	-	-	-	-	-
Desarrollo Económico	-	-	-	-	-	-
Asuntos Económicos, Comerciales y Laborales en General	-	-	-	-	-	-
Agropecuaria, Silvicultura, Pesca y Caza	-	-	-	-	-	-
Combustibles y Energía	-	-	-	-	-	-
Minería, Manufacturas y Construcción	-	-	-	-	-	-
Transporte	-	-	-	-	-	-
Comunicaciones	-	-	-	-	-	-
Turismo	-	-	-	-	-	-
Ciencia, Tecnología e Innovación	-	-	-	-	-	-
Otras Industrias y Otros Asuntos Económicos	-	-	-	-	-	-
Otras no Clasificadas en Funciones Anteriores	-	-	-	-	-	-
Transacciones de la Deuda Pública / Costo Financiero de la Deuda	-	-	-	-	-	-
Transferencias, Participaciones y Aportaciones entre Diferentes Niveles y Ordenes de Gobierno	-	-	-	-	-	-
Saneamiento del Sistema Financiero	-	-	-	-	-	-
Adeudos de Ejercicios Fiscales Anteriores	-	-	-	-	-	-
Total del Gasto	18,604,000	18,003,939	36,607,939	34,489,604	33,140,186	2,118,335

Cuenta Pública Anual 2018
 Instituto del Deporte y Cultura Física del Estado de Morelos
 Estado Analítico del Ejercicio del Presupuesto de Egresos Detallado - LDF
 Clasificación Funcional (Finalidad y Función)
 Del 1 de enero al 31 de diciembre de 2018
 (Pesos)

Concepto	Egresos					Subejercicio
	Aprobado	Ampliaciones/ (Reducciones)	Modificado	Devengado	Pagado	
Gasto No Etiquetado	18,604,000	2,803,015	21,407,015	19,304,664	18,107,262	2,102,351
<i>Gobierno</i>	-	-	-	-	-	-
Legislación	-	-	-	-	-	-
Justicia	-	-	-	-	-	-
Coordinación de la Política de Gobierno	-	-	-	-	-	-
Relaciones Exteriores	-	-	-	-	-	-
Asuntos Financieros y Hacendarios	-	-	-	-	-	-
Seguridad Nacional	-	-	-	-	-	-
Asuntos de Orden Público y de Seguridad Interior	-	-	-	-	-	-
Otros Servicios Generales	-	-	-	-	-	-
<i>Desarrolla Social</i>	18,604,000	2,803,015	21,407,015	19,304,664	18,107,262	2,102,351
Protección Ambiental	-	-	-	-	-	-
Vivienda y Servicios a la Comunidad	-	-	-	-	-	-
Salud	-	-	-	-	-	-
Recreación, Cultura y Otras Manifestaciones Sociales	18,604,000	2,803,015	21,407,015	19,304,664	18,107,262	2,102,351
Educación	-	-	-	-	-	-
Protección Social	-	-	-	-	-	-
Otros Asuntos Sociales	-	-	-	-	-	-
<i>Desarrollo Económico</i>	-	-	-	-	-	-
Asuntos Económicos, Comerciales y Laborales en Gral.	-	-	-	-	-	-
Agropecuaria, Silvicultura, Pesca y Caza	-	-	-	-	-	-
Combustibles y Energía	-	-	-	-	-	-
Minería, Manufacturas y Construcción	-	-	-	-	-	-
Transporte	-	-	-	-	-	-
Comunicaciones	-	-	-	-	-	-
Turismo	-	-	-	-	-	-
Ciencia, Tecnología e Innovación	-	-	-	-	-	-
Otras Industrias y Otros Asuntos Económicos	-	-	-	-	-	-
<i>Otros no Clasificadas en Funciones Anteriores</i>	-	-	-	-	-	-
Transacciones de la Deuda Pública / Costo Financiero de la Deuda	-	-	-	-	-	-
Transferencias, Participaciones y Aportaciones entre Diferentes Niveles y Ordenes de Gobierno	-	-	-	-	-	-
Saneamiento del Sistema Financiero	-	-	-	-	-	-
Adeudos de Ejercicios Fiscales Anteriores	-	-	-	-	-	-
Gasto Etiquetado	-	15,200,924	15,200,924	15,184,940	15,032,924	15,984
<i>Gobierno</i>	-	-	-	-	-	-
Legislación	-	-	-	-	-	-
Justicia	-	-	-	-	-	-
Coordinación de la Política de Gobierno	-	-	-	-	-	-
Relaciones Exteriores	-	-	-	-	-	-
Asuntos Financieros y Hacendarios	-	-	-	-	-	-
Seguridad Nacional	-	-	-	-	-	-
Asuntos de Orden Público y de Seguridad Interior	-	-	-	-	-	-
Otros Servicios Generales	-	-	-	-	-	-
<i>Desarrolla Social</i>	-	15,200,924	15,200,924	15,184,940	15,032,924	15,984
Protección Ambiental	-	-	-	-	-	-
Vivienda y Servicios a la Comunidad	-	-	-	-	-	-
Salud	-	-	-	-	-	-
Recreación, Cultura y Otras Manifestaciones Sociales	-	15,200,924	15,200,924	15,184,940	15,032,924	15,984
Educación	-	-	-	-	-	-
Protección Social	-	-	-	-	-	-
Otros Asuntos Sociales	-	-	-	-	-	-
<i>Desarrollo Económico</i>	-	-	-	-	-	-
Asuntos Económicos, Comerciales y Laborales en Gral.	-	-	-	-	-	-
Agropecuaria, Silvicultura, Pesca y Caza	-	-	-	-	-	-
Combustibles y Energía	-	-	-	-	-	-
Minería, Manufacturas y Construcción	-	-	-	-	-	-
Transporte	-	-	-	-	-	-
Comunicaciones	-	-	-	-	-	-
Turismo	-	-	-	-	-	-
Ciencia, Tecnología e Innovación	-	-	-	-	-	-
Otras Industrias y Otros Asuntos Económicos	-	-	-	-	-	-
<i>Otros no Clasificadas en Funciones Anteriores</i>	-	-	-	-	-	-
Transacciones de la Deuda Pública / Costo Financiero de la Deuda	-	-	-	-	-	-
Transferencias, Participaciones y Aportaciones entre Diferentes Niveles y Ordenes de Gobierno	-	-	-	-	-	-
Saneamiento del Sistema Financiero	-	-	-	-	-	-
Adeudos de Ejercicios Fiscales Anteriores	-	-	-	-	-	-
Total del Egresos	18,604,000	18,003,939	36,607,939	34,489,604	33,140,186	2,118,335

Cuenta Pública Anual 2018
Instituto del Deporte y Cultura Física del Estado de Morelos
Estado Analítico del Ejercicio del Presupuesto de Egresos Detallado - LDF
Clasificación de Servicios Personales por Categoría
Del 1 de enero al 31 de diciembre de 2018
(Pesos)

Concepto	Egresos					
	Aprobado	Ampliaciones/ (Reducciones)	Modificado	Devengado	Pagado	Subejercicio
Gasto No Etiquetado	-	-	-	-	-	-
<i>Personal Administrativo y de Servicio Público</i>	-	-	-	-	-	-
<i>Magisterio</i>	-	-	-	-	-	-
<i>Servicios de Salud</i>	-	-	-	-	-	-
Personal Administrativo	-	-	-	-	-	-
Personal Médico, Paramédico y afin	-	-	-	-	-	-
<i>Seguridad Pública</i>	-	-	-	-	-	-
<i>Gastos Asociados a la Implementación de Nuevas Leyes Fed. o Reformas a las Mismas</i>	-	-	-	-	-	-
Nombre del Programa o Ley 1	-	-	-	-	-	-
Nombre del Programa o Ley 2	-	-	-	-	-	-
<i>Sentencias Laborales Definitivas</i>	-	-	-	-	-	-
Gasto Etiquetado	-	-	-	-	-	-
<i>Personal Administrativo y de Servicio Público</i>	-	-	-	-	-	-
<i>Magisterio</i>	-	-	-	-	-	-
<i>Servicios de Salud</i>	-	-	-	-	-	-
Personal Administrativo	-	-	-	-	-	-
Personal Médico, Paramédico y afin	-	-	-	-	-	-
<i>Seguridad Pública</i>	-	-	-	-	-	-
<i>Gastos Asociadas a la Implementación de Nuevas Leyes Fed. o Reformas a las Mismas</i>	-	-	-	-	-	-
Nombre del Programa o Ley 1	-	-	-	-	-	-
Nombre del Programa o Ley 2	-	-	-	-	-	-
<i>Sentencias Laborales Definitivas</i>	-	-	-	-	-	-
Total del Gasto en Servicios Personales	-	-	-	-	-	-

NO APLICA



INSTITUTO
DEL DEPORTE

Cuenta Pública Anual 2018
Instituto del Deporte y Cultura Física del Estado de Morelos
Estado Analítico del Ejercicio del Presupuesto de Egresos
Clasificación Económica (por Tipo de Gasto)
Del 1 de enero al 31 de diciembre de 2018
(Pesos)



Concepto	Egresos					
	Aprobado	Ampliaciones/ (Reducciones)	Modificado	Devengado	Pagado	Subejercicio
	1	2	3 = (1 + 2)	4	5	6 = (3 - 4)
Gasto Corriente	18,604,000	18,003,939	36,607,939	34,489,604	33,140,186	2,118,335
Gasto de Capital	-	-	-	-	-	-
Amortización de la Deuda y Disminución de Pasivos	-	-	-	-	-	-
Pensiones y Jubilaciones	-	-	-	-	-	-
Participaciones	-	-	-	-	-	-
Total del Gasto	18,604,000	18,003,939	36,607,939	34,489,604	33,140,186	2,118,335

DEL 1 DE ENERO AL 31 DE DICIEMBRE DE 2018

Concepto	Ingreso Recaudado del ejercicio 2018 (4)			Egreso Federal Pagado de los recursos del ejercicio 2018 (5)										Total Ingreso Recaudado menos Total Egreso Pagado (6)	Saldo en Bancos al 31 de diciembre 2018 (7)			Importe del remanente de recursos que están devengados al 31 de diciembre 2018 (8)
	Importe Recaudado	Intereses Generados	Total	Servicios Personales	Materiales y Suministros	Servicios Generales	Transferencias, Asignaciones, Subsidios y Otras Ayudas	Bienes Muebles e Inmuebles a Intangibles	Inversión Pública	Inversiones Financieras y Otras Provisiones	Participaciones y Aportaciones	Deuda Pública	Total		Contable según Balanza de Comprobación	Según Estado de Cuenta Bancario	Diferencia	
Remanentes de Recursos Estatales del Ejercicio 2017 y Anteriores (Comprometidos y Devengados al 31 de Diciembre de 2017 y que se pagaron en 2018) (18)	Ingreso Estimado del Estado Analítico de Ingresos de 2018 registrado en el concepto: "Pasivos Generados al Cierre del Ejercicio Fiscal Pendientes de Pago" de cada uno de los Recursos Estatales del ejercicio 2017 y anteriores (19)			Egreso Estatal Pagado de los Recursos del ejercicio 2017 y anteriores (20)														
Fondo Estatal de Fortalecimiento Municipal (FEFDM)	0.00		0.00															
Programa de Acciones para el Desarrollo (PAD)	0.00		0.00															
Otros Recursos Estatales	0.00		0.00			26,342.70	7,000.00					36,342.70						
			0.00															
			0.00															
			0.00															
			0.00															
			0.00															
Total de Remanentes de Recursos Estatales (21)						26,342.70	7,000.00					36,342.70	36,342.70					



MORELOS
2018 - 2024




**INSTITUTO
DEL DEPORTE**

Información Programática

CUENTA PÚBLICA ANUAL
INSTITUTO DEL DEPORTE Y CULTURA FÍSICA
DEL ESTADO DE MORELOS
ENERO - DICIEMBRE

| **2018**



Cuenta Pública Anual 2018
 Instituto del Deporte y Cultura Física del Estado de Morelos
 Gasto por Categoría Programática
 Del 1 de enero al 31 de diciembre de 2018
 (Pesos)



Concepto	Egresos					
	Aprobado	Ampliaciones/ (Reducciones)	Modificado	Devengado	Pagado	Subejercicio
	1	2	3 = (1 + 2)	4	5	6 = (3 - 4)
Programas						
<i>Subsidios: Sector Social y Privado o Ent. Federativas y Municipias</i>	-	-	-	-	-	-
Sujetos a Reglas de Operación	-	-	-	-	-	-
Otros Subsidios	-	-	-	-	-	-
<i>Desempeño de las Funciones</i>	18,604,000	18,003,939	36,607,939	34,489,604	33,140,186	2,118,335
Prestación de Servicios Públicos	18,604,000	18,003,939	36,607,939	34,489,604	33,140,186	2,118,335
Provisión de Bienes Públicos	-	-	-	-	-	-
Planeación, Seguimiento y Evaluación de Políticas Públicas	-	-	-	-	-	-
Promoción y Fomento	-	-	-	-	-	-
Regulación y Supervisión	-	-	-	-	-	-
Funciones de las Fuerzas Armadas (Únicamente Gobierno Federal)	-	-	-	-	-	-
Específicos	-	-	-	-	-	-
Proyectos de Inversión	-	-	-	-	-	-
<i>Administrativos y de Apoyo</i>	-	-	-	-	-	-
Apoyo al Proceso Presupuestario y para Mejorar la Eficiencia Institucional	-	-	-	-	-	-
Apoyo a la Función Pública y al Mejoramiento de la Gestión	-	-	-	-	-	-
Operaciones Ajenas	-	-	-	-	-	-
<i>Compramisos</i>	-	-	-	-	-	-
Obligaciones de Cumplimiento de Resolución Jurisdiccional	-	-	-	-	-	-
Desastres Naturales	-	-	-	-	-	-
<i>Obligaciones</i>	-	-	-	-	-	-
Pensiones y Jubilaciones	-	-	-	-	-	-
Aportaciones a la Seguridad Social	-	-	-	-	-	-
Aportaciones a Fondos de Estabilización	-	-	-	-	-	-
Aportaciones a Fondos de Inversión y Reestructura de Pensiones	-	-	-	-	-	-
<i>Programas de Gasto Federalizada (Gabierna Federal)</i>	-	-	-	-	-	-
Gasto Federalizado	-	-	-	-	-	-
<i>Participaciones a Entidades Federativas y Municipios</i>	-	-	-	-	-	-
<i>Costo financiera, deuda a apayas a deudares y ahorradares de la banca</i>	-	-	-	-	-	-
<i>Adeudos de ejercicios fiscales anteriores</i>	-	-	-	-	-	-
Total del Gasto	18,604,000	18,003,939	36,607,939	34,489,604	33,140,186	2,118,335



INSTITUTO
DEL DEPORTE

Cuenta Pública Anual 2018
Instituto del Deporte y Cultura Física del Estado de Morelos
Indicadores de Postura Fiscal
Del 1 de enero al 31 de diciembre de 2018
(Pesos)



Concepto	Estimado	Devengado	Pagado ³
I. Ingresos Presupuestarios (I=1+2)	18,604,000	34,672,721	33,282,435
1. Ingresos del Gobierno de la Entidad Federativa 1	-	-	-
2. Ingresos del Sector Paraestatal 1	18,604,000	34,672,721	33,282,435
II. Egresos Presupuestarios (II=3+4)	18,604,000	34,489,604	33,140,186
3. Egresos del Gobierno de la Entidad Federativa 2	-	-	-
4. Egresos del Sector Paraestatal 2	18,604,000	34,489,604	33,140,186
III. Balance Presupuestario (Superávit o Déficit) (III = I - II)	-	183,117	142,249

Concepto	Estimado	Devengado	Pagado ³
III. Balance presupuestario (Superávit o Déficit)	-	183,117	142,249
IV. Intereses, Comisiones y Gastos de la Deuda	-	-	-
V. Balance Primario (Superávit o Déficit) (V= III - IV)	-	183,117	142,249

Concepto	Estimado	Devengado	Pagado ³
A. Financiamiento	-	-	-
B. Amortización de la deuda	-	-	-
C. Endeudamiento ó desendeudamiento (C = A - B)	-	-	-

1 Los Ingresos que se presentan son los ingresos presupuestarios totales sin incluir los ingresos por financiamientos. Los Ingresos del Gobierno de la Entidad Federativa corresponden a los del Poder Ejecutivo, Legislativo Judicial y Autónomos.

2 Los egresos que se presentan son los egresos presupuestarios totales sin incluir los egresos por amortización. Los egresos del Gobierno de la Entidad Federativa corresponden a los del Poder Ejecutivo, Legislativo, Judicial y Órganos Autónomos.

3 Para Ingresos se reportan los ingresos recaudados; para egresos se reportan los egresos pagados.

Cuenta Pública del 1 de enero al 31 de diciembre de 2018

Programas y Proyectos de Inversión


EL INSTITUTO DEL DEPORTE Y CULTURA FÍSICA DEL ESTADO DE MORELOS
NO CUENTA CON PROGRAMAS Y PROYECTOS DE INVERSIÓN

ELABORÓ:




C. Araceli Aláquez Soriano
Jefa del Departamento de Contabilidad

REVISÓ:



C. Germán Villa Castañeda
Director Administrativo del Indem

AUTORIZÓ:



Lic. Osiris Pasos Herrera
Director General del Indem

Cuenta Pública del 1 de enero al 30 de junio de 2018

Indicadores de Resultados

Secretaría: Secretaría de Desarrollo Social

Dirección General: Instituto del Deporte y Cultura Física del Estado de Morelos.

Proyecto: Deporte para todos

Fecha: 11/04/2018

Indicadores	Unidad de medida	Meta 2018	1er. Trimestre 2018		Observaciones	Tipo de Metas
			Avance Programado	Avance real		
1. Porcentaje de la población que participa en actividades de cultura física y deporte.	Porcentaje	3.00%	3.00%	1.20%	El % reportado corresponde a 22897 personas de 1983811 que participan en actividades de cultura física y deporte. La meta esta diseñada para cumplirse en los 4 trimestres del ejercicio.	No acumulada
2. Porcentaje de actividades físicas y deportivas realizadas.	Porcentaje	100.00%	100.00%	100.00%	El % reportado corresponde a 45 actividades física y deportivas realizadas de 45 programadas.	No acumulada
3. Porcentaje de actividades físicas y deportivas realizadas a deportistas de competencia.	Porcentaje	100.00%	100.00%	100.00%	El % reportado corresponde a 5 actividades física y deportivas realizadas por deportistas de competencia, de 5 programadas.	No acumulada
4. Porcentaje de actividades físicas y deportivas realizadas a deportistas de competencia con discapacidad.	Porcentaje	100.00%	100.00%	100.00%	El % reportado corresponde a 1 actividad física y deportiva realizadas por deportistas de competencia con discapacidad, de 1 programada.	No acumulada
5. Porcentaje de instalaciones deportivas utilizadas.	Porcentaje	100.00%	100.00%	100.00%	El % reportado corresponde a 6 instalaciones deportivas utilizadas de 8 disponibles	No acumulada
6. Porcentaje de deportistas sociales registrados	Porcentaje	55.00%	55.00%	9.30%	El % reportado corresponde a 519 deportistas sociales registrados de 5,500 programados. La meta esta diseñada para cumplirse en los 4 trimestres del ejercicio.	No acumulada
7. Porcentaje de promotorías realizadas de activación física y deporte.	Porcentaje	100.00%	100.00%	77.70%	El % reportado corresponde a 35 promotorías de activación física y deporte de 45 programadas. La meta esta diseñada para cumplirse en los 4 trimestres del ejercicio.	No acumulada
8. Porcentaje de deportistas de competencia incorporados al Registro Nacional del Deporte.	Porcentaje	100.00%	100.00%	59.83%	El % reportado corresponde a 349 deportistas de competencia incorporados al RENADE de 600 programados. La meta esta diseñada para cumplirse en los 4 trimestres del ejercicio.	No acumulada
9. Porcentaje de deportistas de competencia incorporados al sistema de Eventos Deportivos.	Porcentaje	90.00%	0.00%	0.00%	Este indicador no tiene meta en este primer trimestre	No acumulada
10. Porcentaje de deportistas de competencia evaluados que participaron en competencias.	Porcentaje	100.00%	0.00%	0.00%	Este indicador no tiene meta en este primer trimestre	No acumulada
11. Porcentaje de cursos, talleres y pláticas de capacitación realizadas en materia deportiva	Porcentaje	100.00%	100.00%	0.00%	No se cumple el porcentaje porque se esta programando el curso. La meta esta diseñada para cumplirse en los 4 trimestres del ejercicio.	No acumulada
12. Porcentaje de deportistas de competencia que participan en cursos, talleres y pláticas de capacitación en materia deportiva	Porcentaje	100.00%	100.00%	0.00%	No se cumple el porcentaje porque se esta programando el curso. La meta esta diseñada para cumplirse en los 4 trimestres del ejercicio.	No acumulada
13. Porcentaje de deportistas de competencia con discapacidad incorporados al Registro Nacional del Deporte.	Porcentaje	100.00%	100.00%	15.00%	El % reportado corresponde a 6 deportistas de competencia con discapacidad incorporados al RENADE de 50 programados. La meta esta diseñada para cumplirse en los 4 trimestres del ejercicio.	No acumulada
14. Porcentaje de deportistas de competencia con discapacidad incorporados al sistema de Eventos Deportivos.	Porcentaje	100.00%	0.00%	0.00%	Este indicador no tiene meta en este primer trimestre	No acumulada
15. Porcentaje de deportistas de competencia con discapacidad evaluados que participan en competencias.	Porcentaje	100.00%	100.00%	0.00%	El % reportado corresponde a 27 deportistas de competencia con discapacidad evaluados de 18 programados.	No acumulada
16. Porcentaje de cursos, talleres y pláticas de capacitación realizadas en materia deportiva	Porcentaje	100.00%	100.00%	200.00%	El % reportado corresponde a 2 cursos de 1 programado.	No acumulada
17. Porcentaje de deportistas de competencia con discapacidad que participan en cursos, talleres y pláticas de capacitación en materia deportiva	Porcentaje	100.00%	100.00%	100.00%	El % reportado corresponde a 10 personas con discapacidad que asistieron a cursos de 10 programados.	No acumulada
18. Porcentaje de becas entregadas a deportistas de competencia destacados previa convocatoria.	Porcentaje	63.00%	63.00%	0.00%	No se cumple el porcentaje ya que estamos en el proceso de asignación de becas. La meta esta diseñada para cumplirse en los 4 trimestres del ejercicio.	No acumulada
19. Porcentaje de becas entregadas a deportistas de competencia con discapacidad destacados previa convocatoria.	Porcentaje	67.00%	67.00%	0.00%	No se cumple el porcentaje ya que estamos en el proceso de asignación de becas. La meta esta diseñada para cumplirse en los 4 trimestres del ejercicio.	No acumulada

Nombre de la persona responsable de la información:

Puesto de la persona responsable de la información:

Biol. José Raúl Porras Carrillo

Director de Desarrollo del Deporte

Cuenta Pública del 1 de enero al 30 de septiembre de 2018

Indicadores de Resultados

Secretaría: Secretaría de Desarrollo Social

Dirección General: Instituto del Deporte y Cultura Física del Estado de Morelos.

Proyecto: 1. Deporte para todos

Indicadores	Unidad de medida	Meta 2018	2do. trimestre		Observaciones	Tipo de Metas
			Avance Programado	Avance real		
1. Porcentaje de la población que participa en actividades de cultura física y deporte.	Porcentaje	3.00%	3.00%	1.80%	El % reportado corresponde a 34068 personas de 1903811 que participan en actividades de cultura física y deporte. La meta esta diseñada para cumplirse en los 4 trimestres del ejercicio.	No acumulada
2. Porcentaje de actividades físicas y deportivas realizadas.	Porcentaje	100.00%	100.00%	150.00%	El % reportado corresponde a 67 actividades física y deportivas realizadas de 45 programadas.	No acumulada
3. Porcentaje de actividades físicas y deportivas realizadas a deportistas de competencia.	Porcentaje	100.00%	100.00%	180.00%	El % reportado corresponde a 8 actividades física y deportivas realizadas por deportistas de competencia, de 5 programadas.	No acumulada
4. Porcentaje de actividades físicas y deportivas realizadas a deportistas de competencia con discapacidad.	Porcentaje	100.00%	100.00%	200.00%	El % reportado corresponde a 2 actividad física y deportiva realizadas por deportistas de competencia con discapacidad, de 1 programada.	No acumulada
5. Porcentaje de instalaciones deportivas utilizadas.	Porcentaje	100.00%	100.00%	100.00%	El % reportado corresponde a 8 instalaciones deportivas utilizadas de 8 disponibles.	No acumulada
6. Porcentaje de deportistas sociales registrados	Porcentaje	55.00%	55.00%	23.00%	El % reportado corresponde a 1251 deportistas sociales registrados de 5,500 programados. La meta esta diseñada para cumplirse en los 4 trimestres del ejercicio.	No acumulada
7. Porcentaje de promotorías realizadas de activación física y deporte.	Porcentaje	100.00%	100.00%	155.00%	El % reportado corresponde a 70 promotorías de activación física y deporte de 45 programadas.	No acumulada
8. Porcentaje de deportistas de competencia incorporados al Registro Nacional del Deporte.	Porcentaje	100.00%	100.00%	77.00%	El % reportado corresponde a 481 deportistas de competencia incorporados al RENADE de 600 programados. La meta esta diseñada para cumplirse en los 4 trimestres del ejercicio.	No acumulada
9. Porcentaje de deportistas de competencia incorporados al sistema de Eventos Deportivos.	Porcentaje	90.00%	90.00%	65.00%	El % reportado corresponde a 474 de deportistas de competencia incorporados al SED de 720 programados.	No acumulada
10. Porcentaje de deportistas de competencia evaluados que participaron en competencias.	Porcentaje	100.00%	100.00%	68.00%	El % reportado corresponde a 474 de deportistas de competencia de 700 programados.	No acumulada
11. Porcentaje de cursos, talleres y pláticas de capacitación realizadas en materia deportiva	Porcentaje	100.00%	100.00%	100.00%	El % reportado corresponde a 1 curso taller de 1 programado.	No acumulada
12. Porcentaje de deportistas de competencia que participan en cursos, talleres y pláticas de capacitación en materia deportiva	Porcentaje	100.00%	100.00%	90.00%	El % reportado corresponde a 45 asistentes de 50 programados.	No acumulada
13. Porcentaje de deportistas de competencia con discapacidad incorporados al Registro Nacional del Deporte.	Porcentaje	100.00%	100.00%	15.00%	El % reportado corresponde a 6 deportistas de competencia con discapacidad de 40 programados. No se cumple el porcentaje ya que aun no se lleva a cabo la Paralimpiada Nacional 2018. La meta esta diseñada para cumplirse en los 4 trimestres del ejercicio.	No acumulada
14. Porcentaje de deportistas de competencia con discapacidad incorporados al sistema de Eventos Deportivos.	Porcentaje	100.00%	100.00%	0.00%	No se cumple el porcentaje ya que aun no se lleva a cabo la Paralimpiada Nacional 2018. La meta esta diseñada para cumplirse en los 4 trimestres del ejercicio.	No acumulada
15. Porcentaje de deportistas de competencia con discapacidad evaluados que participaron en competencias.	Porcentaje	100.00%	100.00%	150.00%	El % reportado corresponde a 27 deportistas de competencia con discapacidad evaluados de 18 programados.	No acumulada
16. Porcentaje de cursos, talleres y pláticas de capacitación realizadas en materia deportiva	Porcentaje	100.00%	100.00%	200.00%	El % reportado corresponde a 2 cursos de 1 programado.	No acumulada
17. Porcentaje de deportistas de competencia con discapacidad que participan en cursos, talleres y pláticas de capacitación en materia deportiva	Porcentaje	100.00%	100.00%	100.00%	El % reportado corresponde a 10 personas con discapacidad que asistieron a cursos de 10 programados.	No acumulada
18. Porcentaje de becas entregadas a deportistas de competencia destacados previa convocatoria.	Porcentaje	63.00%	63.00%	0.00%	No se cumple el porcentaje ya que estamos en el proceso de asignación de becas. La meta esta diseñada para cumplirse en los 4 trimestres del ejercicio.	No acumulada
19. Porcentaje de becas entregadas a deportistas de competencia con discapacidad destacados previa convocatoria.	Porcentaje	67.00%	67.00%	0.00%	No se cumple el porcentaje ya que estamos en el proceso de asignación de becas. La meta esta diseñada para cumplirse en los 4 trimestres del ejercicio.	No acumulada

Nombre de la persona responsable de la información:

Puesto de la persona responsable de la información:

Biol. Jose Raul Porras Camilo

Director de Desarrollo del Deporte

Cuenta Pública del 1 de enero al 30 de septiembre de 2018
Indicadores de ResultadosSecretaría: Secretaría de Desarrollo Social
Dirección General: Instituto del Deporte y Cultura Física del Estado de Morelos.

Proyecto: 1. Deporte para todos

Indicadores	Unidad de medida	Meta 2018	3er. trimestre		Observaciones	Tipo de Matas
			Avance Programado	Avance real		
1. Porcentaje de la población que participa en actividades de cultura física y deporte.	Porcentaje	3.00%	3.00%	4.22%	El % reportado corresponde a 80299 personas de 1903811 que participan en actividades de cultura física y deporte. La meta esta diseñada para cumplirse en les 4 trimestres del ejercicio.	No acumulada
2. Porcentaje de actividades físicas y deportivas realizadas.	Porcentaje	100.00%	100.00%	150.00%	El % reportado corresponde a 67 actividades físicas y deportivas realizadas de 45 programadas.	No acumulada
3. Porcentaje de actividades físicas y deportivas realizadas a deportistas de competencia.	Porcentaje	100.00%	100.00%	180.00%	El % reportado corresponde a 9 actividades físicas y deportivas realizadas por deportistas de competencia, de 5 programadas.	No acumulada
4. Porcentaje de actividades físicas y deportivas realizadas a deportistas de competencia con discapacidad.	Porcentaje	100.00%	100.00%	200.00%	El % reportado corresponde a 2 actividades físicas y deportivas realizadas por deportistas de competencia con discapacidad, de 1 programada.	No acumulada
5. Porcentaje de instalaciones deportivas utilizadas.	Porcentaje	100.00%	100.00%	100.00%	El % reportado corresponde a 8 instalaciones deportivas utilizadas de 8 disponibles.	No acumulada
6. Porcentaje de deportistas sociales registrados	Porcentaje	55.00%	55.00%	55.00%	El % reportado corresponde a 2,509 deportistas sociales registrados de 5,500 programados. La meta esta diseñada para cumplirse en los 4 trimestres del ejercicio.	No acumulada
7. Porcentaje de promociones realizadas de activación física y deporte.	Porcentaje	100.00%	100.00%	155.00%	El % reportado corresponde a 70 promociones de activación física y deporte de 45 programadas.	No acumulada
8. Porcentaje de deportistas de competencia incorporados al Registro Nacional del Deporte.	Porcentaje	100.00%	100.00%	135.00%	El % reportado corresponde a 810 deportistas de competencia incorporados al RENADE de 600 programados. La meta esta diseñada para cumplirse en los 4 trimestres del ejercicio.	No acumulada
9. Porcentaje de deportistas de competencia incorporados al sistema de Eventos Deportivos.	Porcentaje	90.00%	90.00%	101.25%	El % reportado corresponde a 810 deportistas de competencia incorporados al SED de 720 programados.	No acumulada
10. Porcentaje de deportistas de competencia evaluados que participaron en competencias.	Porcentaje	100.00%	100.00%	116.00%	El % reportado corresponde a 810 deportistas de competencia de 700 programados.	No acumulada
11. Porcentaje de cursos, talleres y pláticas de capacitación realizadas en materia deportiva.	Porcentaje	100.00%	100.00%	100.00%	El % reportado corresponde a 1 curso taller de 1 programado.	No acumulada
12. Porcentaje de deportistas de competencia que participan en cursos, talleres y pláticas de capacitación en materia deportiva.	Porcentaje	100.00%	100.00%	300.00%	El % reportado corresponde a 150 asistentes de 50 programados.	No acumulada
13. Porcentaje de deportistas de competencia con discapacidad incorporados al Registro Nacional del Deporte.	Porcentaje	100.00%	100.00%	95.00%	El % reportado corresponde a 35 deportistas de competencia con discapacidad de 40 programados. No se cumple el porcentaje ya que el fue menor el numero de plazas asignadas por la CONADE para la participación de eventos de discapacidad. La meta esta diseñada para cumplirse en los 4 trimestres del ejercicio.	No acumulada
14. Porcentaje de deportistas de competencia con discapacidad incorporados al sistema de Eventos Deportivos.	Porcentaje	100.00%	100.00%	180.00%	El % reportado corresponde a 32 deportistas de competencia con discapacidad incorporados al SED de 20 programados. La meta esta diseñada para cumplirse en los 4 trimestres del ejercicio.	No acumulada
15. Porcentaje de deportistas de competencia con discapacidad evaluados que participaron en competencias.	Porcentaje	100.00%	100.00%	178.00%	El % reportado corresponde a 32 deportistas de competencia con discapacidad evaluados de 18 programados.	No acumulada
16. Porcentaje de cursos, talleres y pláticas de capacitación realizadas en materia deportiva.	Porcentaje	100.00%	100.00%	200.00%	El % reportado corresponde a 2 cursos de 1 programado.	No acumulada
17. Porcentaje de deportistas de competencia con discapacidad que participan en cursos, talleres y pláticas de capacitación en materia deportiva.	Porcentaje	100.00%	100.00%	110.00%	El % reportado corresponde a 11 personas con discapacidad que asistieron a cursos de 10 programados.	No acumulada
18. Porcentaje de becas entregadas a deportistas de competencia destacados previa convocatoria.	Porcentaje	63.00%	63.00%	0.00%	No se cumple el porcentaje al no contar con el presupuesto necesario para su pago.	No acumulada
19. Porcentaje de becas entregadas a deportistas de competencia con discapacidad destacados previa convocatoria.	Porcentaje	67.00%	67.00%	0.00%	No se cumple el porcentaje al no contar con el presupuesto necesario para su pago.	No acumulada

Nombre de la persona responsable de la información:
Puesto de la persona responsable de la información:Biol. Jose Raul Porras Carrillo
Director de Desarrollo del Deporte

Cuenta Pública del 1 de enero al 31 de diciembre de 2018

Indicadores de Resultados

Secretaría: Secretaría de Desarrollo Social
 Dirección General: Instituto del Deporte y Cultura Física del Estado de Morelos.

Proyecto: 1. Deporte para todos

Indicadores	Unidad de medida	Meta 2018	Acumulado 4to. trimestre		Observaciones	Tipo de Metas
			Avance Programado	Avance real		
1. Porcentaje de la población que participa en actividades de cultura física y deporte.	Porcentaje	3.00%	3.00%	4.95%	El % reportado corresponde a 94207 personas de 1903811 que pedrían participar en actividades de cultura física y deporte.	No acumulada
2. Porcentaje de actividades físicas y deportivas realizadas.	Porcentaje	100.00%	100.00%	155.56%	El % reportado corresponde a 70 actividades físicas y deportivas realizadas de 45 programadas.	No acumulada
3. Porcentaje de actividades físicas y deportivas realizadas a deportistas de competencia.	Porcentaje	100.00%	100.00%	180.00%	El % reportado corresponde a 9 actividades físicas y deportivas realizadas por deportistas de competencia de 5 programadas.	No acumulada
4. Porcentaje de actividades físicas y deportivas realizadas a deportistas de competencia con discapacidad.	Porcentaje	100.00%	100.00%	200.00%	El % reportado corresponde a 2 actividad física y deportiva realizadas por deportistas de competencia con discapacidad de 1 programada.	No acumulada
5. Porcentaje de instalaciones deportivas utilizadas.	Porcentaje	100.00%	100.00%	100.00%	El % reportado corresponde a 8 instalaciones deportivas utilizadas de 8 disponibles.	No acumulada
6. Porcentaje de deportistas sociales registrados	Porcentaje	55.00%	55.00%	55.00%	El % reportado corresponde a 2,509 deportistas sociales registrados de 5,500 programados.	No acumulada
7. Porcentaje de promotorías realizadas de activación física y deporte.	Porcentaje	100.00%	100.00%	155.00%	El % reportado corresponde a 70 promotorías de activación física y deporte de 45 programadas.	No acumulada
8. Porcentaje de deportistas de competencia incorporados al Registro Nacional del Deporte.	Porcentaje	100.00%	100.00%	135.00%	El % reportado corresponde a 810 deportistas de competencia incorporados al RENADEF de 800 programadas.	No acumulada
9. Porcentaje de deportistas de competencia incorporados al sistema de Eventos Deportivos.	Porcentaje	90.00%	90.00%	101.25%	El % reportado corresponde a 810 de deportistas de competencia incorporados al SED de 720 programados.	No acumulada
10. Porcentaje de deportistas de competencia evaluados que participaron en competencias.	Porcentaje	100.00%	100.00%	116.00%	El % reportado corresponde a 810 de deportistas de competencia de 700 programados.	No acumulada
11. Porcentaje de cursos, talleres y pláticas de capacitación realizadas en materia deportiva	Porcentaje	100.00%	100.00%	100.00%	El % reportado corresponde a 1 curso taller de 1 programado.	No acumulada
12. Porcentaje de deportistas de competencia que participan en cursos, talleres y pláticas de capacitación en materia deportiva	Porcentaje	100.00%	100.00%	300.00%	El % reportado corresponde a 150 asistentes de 50 programados.	No acumulada
13. Porcentaje de deportistas de competencia con discapacidad incorporados al Registro Nacional del Deporte.	Porcentaje	100.00%	100.00%	95.00%	El % reportado corresponde a 38 deportistas de competencia con discapacidad de 40 programados. No se cumple el porcentaje ya que el fue menor el número de plazas asignadas por la CONADE para la participación de eventos de discapacidad.	No acumulada
14. Porcentaje de deportistas de competencia con discapacidad incorporados al sistema de Eventos Deportivos.	Porcentaje	100.00%	100.00%	160.00%	El % reportado corresponde a 32 deportistas de competencia con discapacidad incorporados al SED de 20 programados.	No acumulada
15. Porcentaje de deportistas de competencia con discapacidad evaluados que participaron en competencias.	Porcentaje	100.00%	100.00%	178.00%	El % reportado corresponde a 32 deportistas de competencia con discapacidad evaluados de 18 programados.	No acumulada
16. Porcentaje de cursos, talleres y pláticas de capacitación realizadas en materia deportiva	Porcentaje	100.00%	100.00%	200.00%	El % reportado corresponde a 2 cursos de 1 programado.	No acumulada
17. Porcentaje de deportistas de competencia con discapacidad que participan en cursos, talleres y pláticas de capacitación en materia deportiva	Porcentaje	100.00%	100.00%	110.00%	El % reportado corresponde a 11 personas con discapacidad que asistieron a cursos de 10 programados.	No acumulada
18. Porcentaje de becas entregadas a deportistas de competencia destacados previa convocatoria.	Porcentaje	63.00%	63.00%	0.00%	No se cumple el porcentaje al no contar con el presupuesto necesario para su pago	No acumulada
19. Porcentaje de becas entregadas a deportistas de competencia con discapacidad destacados previa convocatoria.	Porcentaje	67.00%	67.00%	0.00%	No se cumple el porcentaje al no contar con el presupuesto necesario para su pago	No acumulada

Nombre de la persona responsable de la información:
 Puesto de la persona responsable de la información:

C. Isaac Terrazas García
 Director de Desarrollo del Deporte

MORELOS
 ANFITRION DEL MUNDO
 Gobierno del Estado
 2018 - 2024


DIRECCIÓN DE DESARROLLO

CULTURA FÍSICA



MORELOS

2018 - 2024



**INSTITUTO
DEL DEPORTE**


Anexos

CUENTA PÚBLICA ANUAL
INSTITUTO DEL DEPORTE Y CULTURA FÍSICA
DEL ESTADO DE MORELOS
ENERO - DICIEMBRE

2018

Cuenta Pública Anual 2018
Instituto del Deporte y Cultura Física del Estado de Morelos
Relación de Bienes Muebles que Componen su Patrimonio
Al 31 de diciembre de 2018

Código	Descripción del Bien Mueble	Valor en libros
01/MVAL/00004	COMPUTADORA ACER PENTIUM IV 2.96 HT	11,092.14
01/MVAL/00150	RIFLE DE AIRE ANCHUTZ	26,162.50
01/MVAL/00213	RIFLE DE AIRE WALTHER LG 300 ALUTEC	34,914.00
01/MVAL/00214	RIFLE DE AIRE WALTHER LG 300 UNIVERSAL	27,232.00
01/MVAL/00301	TRAJE DE TIRO AHG TALLA 44)	6,624.00
01/MVAL/00302	TRAJE DE TIRO AHG TALLA 46)	6,624.00
01/MVAL/00323	RIFLE DE AIRE WALTHER LG 300 ALUTEC	37,323.00
01/MVAL/00325	BLANCO ELECTRÓNICO PARA ARMAS DE AIRE	51,040.00
01/MVAL/00326	BLANCO ELECTRÓNICO PARA ARMAS DE AIRE	51,040.00
01/MVAL/00327	PISTOLA DE AIRE STEYR LP 50	31,842.00
01/MVAL/00328	PISTOLA DE AIRE STEYR LP 50	31,842.00
01/MVAL/00329	PISTOLA DE AIRE STEYR LP 50	31,842.00
01/MVAL/00330	BLANCOS ABATIBLES PARA TIRO RAPIDO 10 METROS	7,830.00
01/MVAL/00331	BLANCOS ABATIBLES PARA TIRO RAPIDO 10 METROS	7,830.00
01/MVAL/00332	BLANCOS ABATIBLES PARA TIRO RAPIDO 10 METROS	7,830.00
01/MVAL/00333	BLANCO ELECTRÓNICO PARA ARMAS DE AIRE	51,040.00
01/MVAL/00334	BLANCO ELECTRÓNICO PARA ARMAS DE AIRE	51,040.00
01/MVAL/00335	COMPRESORA DE ALTA PRESION COLTRI	59,430.00
01/MVAL/00336	RIFLE DE AIRE WALTHER LG 300 ALUTEC	37,323.00
01/MVAL/00337	RIFLE DE AIRE WALTHER LG 300 ALUTEC	37,323.00
01/MVAL/00399	BARRAS PARALELAS DOBLE	8,303.54
01/MVAL/00400	ESTACION DE BARRAS	12,362.02
01/MVAL/00401	SILLA ABDOMINALES	9,010.78
01/MVAL/00402	PRENSA PARA PECHO	27,322.21
01/MVAL/00403	POLEA PARA ESPALDA	27,322.21
01/MVAL/00404	REMO Y CANOTAJE DOBLE	21,772.93
01/MVAL/00405	JINETE DOBLE NPARA DOS PERSONAS	21,965.08
01/MVAL/00406	EJERCITADOR DE CINTURA Y ESPALDA	8,036.65
01/MVAL/00407	PRENSA PARA PIERNAS PARA DOS PERSONAS	22,939.06
01/MVAL/00408	CAMINADORA ELIPTICA PLUS PARA DOS PERSONAS	17,406.69
01/MVAL/00409	CAMINADORA ELIPTICA PLUS PARA DOS PERSONAS	17,406.69
01/MVAL/00410	INTERRUPTOR DE SEGURIDAD 3 X 400 FUSIBLE SENCILLO 250V MOD. D325N	27,226.06
01/MVAL/00420	PISTOLA DE AIRE MORINI	27,306.40
01/MVAL/00421	PISTOLA DE AIRE MORINI	27,306.40



INSTITUTO
DEL DEPORTE

Cuenta Pública Anual 2018
Instituto del Deporte y Cultura Física del Estado de Morelos
Relación de Bienes Muebles que Componen su Patrimonio
Al 31 de diciembre de 2018



MORELOS
ANFITRION DEL MUNDO

Código	Descripción del Bien Mueble	Valor en libros
01/MVAL/00424	ROTADOR DE CINTURA PARA DOS PERSONAS	11,152.39
01/MVAL/00425	PISTOLA DE AIRE COMPRIMIDO STEYR MOD LP-50	30,508.00
01/MVAL/00426	PISTOLA DE AIRE COMPRIMIDO STEYR MOD LP-50	30,508.00
01/MVAL/00427	PISTOLA DE AIRE COMPRIMIDO STEYR MOD LP-50	30,508.00
03/CAEZ/00005	RACK PARA SENTADILLAS 4X2" CAL. 11	11,500.00
03/CAEZ/00006	RACK PARA SENTADILLAS 4X2" CAL. 11	11,500.00
03/CAEZ/00009	RACK PARA 10 PARES DE MANCUERNAS	9,177.00
03/CAEZ/00010	PRESS MILITAR BANCO DE HOMBRO 2X2", 3X3" Y 2 1/2X2 1/2 CALIBRE 10	11,500.00
03/CAEZ/00011	PRESS MILITAR BANCO DE HOMBRO 2X2", 3X3" Y 2 1/2X2 1/2 CALIBRE 10	11,500.00
03/CAEZ/00012	BANCO DE PECHO INCLINADO 2X2" CALIBRE 10	9,533.50
03/CAEZ/00013	BANCO DE PECHO INCLINADO 2X2" CALIBRE 10	9,533.50
03/CAEZ/00014	BANCO HORIZONTAL DE PECHO 3X2" Y 2X2" CAL 8 Y 10	9,200.00
03/CAEZ/00015	BANCO HORIZONTAL DE PECHO 3X2" Y 2X2" CAL 8 Y 10	9,200.00
03/CAEZ/00019	BICICLETA PARA SPINNING	10,982.50
03/CAEZ/00020	BICICLETA PARA SPINNING	10,982.50
03/CAEZ/00021	BICICLETA PARA SPINNING	10,982.50
03/CAEZ/00022	BICICLETA PARA SPINNING	10,982.50
03/CAEZ/00023	BICICLETA PARA SPINNING	10,982.50
03/CAEZ/00024	BICICLETA DE SPINNING PROFESIONAL	7,843.59
03/CAEZ/00025	BICICLETA DE SPINNING PROFESIONAL	7,843.59
03/CAEZ/00026	BICICLETA DE SPINNING PROFESIONAL	7,843.59
03/CAEZ/00027	BICICLETA DE SPINNING PROFESIONAL	7,843.59
03/CAEZ/00028	BICICLETA DE SPINNING PROFESIONAL	7,843.59
03/CAEZ/00029	BICICLETA DE SPINNING PROFESIONAL	7,843.59
03/CAEZ/00030	BICICLETA DE SPINNING PROFESIONAL	7,843.59
03/CAEZ/00032	CAMINADORA ELECTRICA MARCA WILLIS	35,650.00
03/CAEZ/00033	ESCALADORA	7,705.00
03/CAEZ/00034	KIT JUEGOS DE DISCOS OLIMPICOS BANCA ETC	66,282.50
03/CAEZ/00041	POWERTEC WORKBENCH LEVERAGE GYM	23,184.00
03/CAEZ/00042	POWERTEC WORKBENCH MULTISYSTEM MULTIGIMNASIO DE TRES ESTACIONES	32,218.50
03/CAEZ/00043	BODY SOLID POWER LINE LEG EXTENSION/LEG CURL	6,955.20
03/CAEZ/00123	BODY SOLID POWER LINE LEG EXTENSION/LEG CURL	6,955.20
03/CAEZ/00131	SISTEMA DE COMPETENCIA SYSTEM 6 PARA 8 LINEAS SISTEMA DE CRONOMETRAJE	534,750.00
03/CAEZ/00139	POWERTEC LEVERAGE ARM CURL; APARATO PARA HACER BICEPS	10,432.80

Cuenta Pública Anual 2018
Instituto del Deporte y Cultura Física del Estado de Morelos
Relación de Bienes Muebles que Componen su Patrimonio
Al 31 de diciembre de 2018

Código	Descripción del Bien Mueble	Valor en libros
03/CAEZ/00140	TRANSFORMADDR TRIFASICO MARCA TEGESA	46,400.00
03/CAEZ/00153	POWER TEC LEVERAGE T-BAR ROW/SHRUG	7,728.00
03/CAEZ/00159	POWER TEC COMPAC LEG SLED, APARATO PARA PRESS DE PIERNA	16,228.80
03/CAEZ/00160	POWER TEC COMPAC LEG SLED, APARATO PARA PRESS DE PIERNA	16,228.80
03/CAEZ/00161	BODY SOLID POWER LINE POWER RACK, JAULA PARA HACER SENTADILLA	11,592.00
03/CAEZ/00234	BODY SOLID POWER LINE POWER RACK, JAULA PARA HACER SENTADILLA	11,592.00
03/CAEZ/00235	POWER TEC LEVERAGE MULTIPRESS, BANCA DE MJULTIPLES PDSICIONES	11,592.00
03/CAEZ/00237	BODY SOLID PRO LAT MACHINE, MAQUINA PARA HACER JALON DE ESPALDA	8,500.80
03/CAEZ/00238	BODY SOLID PRO LAT MACHINE, MAQUINA PARA HACER JALON DE ESPALDA	8,500.80
03/CAEZ/00240	POWER TEC LEVERAGE T-BAR ROW/SHRUG	7,728.00
03/CAEZ/00267	RACK PARA 10 PARES DE MANCUERNAS	9,177.00
03/CAEZ/00366	PANELES SOLARES PARA ALBERCA SEMIOLIMPICA SUMINISTRO E INSTALACIÓN DE MÓDULOS Y CUBIERTA DE AIRE	500,000.00
03/CAEZ/00367	6 CARRILES ANTITURBULENCIA DE 25 MTS FORRADO DE VINIL	53,820.00
03/CAEZ/00368	8 CARRIL ANTITURBULENCIA DE 50 MTS FORRADO DE VINIL	80,960.00
03/CAEZ/00441	1 SET DE HALTEROFILIA MARCA WERKSAN	22,425.00
03/CAEZ/0044Z	POWER TEC LEVERAGE MULTIPRESS, BANCA DE MJULTIPLES POSICIONES	11,592.00
03/CAEZ/00447	PODADORA POVLAN PRO DE 6.5 H.P. 21" DE CORTE	5,649.99
03/CAEZ/00448	DESBROZADORA STIHL ES-85	5,899.99
03/CAEZ/00460	COMPUTADORA ENSAMBLADA	5,855.68
03/CAEZ/00463	1 SET DE HALTEROFILIA MARCA WERKSAN	22,425.00
04/MIAL/00037	HIDROLAVADORA MARCA KARCHER	24,476.00
04/MIAL/00062	ROTADOR DE CINTURA PARA DOS PERSONAS	11,152.39
04/MIAL/00063	BARRAS PARALELAS DOBLE	8,303.54
04/MIAL/00064	ESTACION DE BARRAS	12,362.02
04/MIAL/DD065	SILLA ABDOMINALES	9,010.78
04/MIAL/00066	PRENSA PARA PECHO	27,322.21
04/MIAL/00067	POLEA PARA ESPALDA	27,322.21
04/MIAL/DD068	REMO Y CANOTAJE DOBLE	21,772.93
04/MIAL/00069	JINETE DOBLE NPARA DOS PERSONAS	21,965.08
04/MIAL/00070	EJERCITADOR DE CINTURA Y ESPALDA	8,036.65
04/MIAL/00071	PRENSA PARA PIERNAS PARA DOS PERSONAS	22,939.06
04/MIAL/00072	CAMINADORA ELIPTICA PLUS PARA DOS PERSONAS	17,406.69
04/MIAL/00073	CAMINADORA ELIPTICA PLUS PARA DOS PERSONAS	17,406.69
05/MMDJ/00080	CARRILES ANTITURBULENCIA DE 25 MTS FORRADO DE VINIL	8,970.00

Cuenta Pública Anual 2018
Instituto del Deporte y Cultura Física del Estado de Morelos
Relación de Bienes Muebles que Componen su Patrimonio
Al 31 de diciembre de 2018

Código	Descripción del Bien Mueble	Valor en libros
05/MMDJ/00081	CARRILES ANTITURBULENCIA DE 25 MTS FORRADO DE VINIL	8,970.00
05/MMDJ/00082	CARRILES ANTITURBULENCIA DE 25 MTS FORRADO DE VINIL	8,970.00
05/MMDJ/00083	CARRILES ANTITURBULENCIA DE 25 MTS FORRADO DE VINIL	8,970.00
05/MMDJ/00084	CARRILES ANTITURBULENCIA DE 25 MTS FORRADO DE VINIL	8,970.00
05/MMDJ/00085	CARRILES ANTITURBULENCIA DE 25 MTS FORRADO DE VINIL	8,970.00
05/MMDJ/00086	PANELES SOLARES PARA ALBERCA SEMIOLIMPICA SUMINISTRO E INSTALACIÓN DE MDDULOS Y CUBIERTA DE AIRE	364,954.80
06/REVO/00036	CARRIL ANTITURBULENCIA DE 25 MTS FORRADO DE VINIL	8,970.00
06/REVO/00037	CARRIL ANTITURBULENCIA DE 25 MTS FORRADO DE VINIL	8,970.00
06/REVO/0003B	CARRIL ANTITURBULENCIA DE 25 MTS FORRADO DE VINIL	8,970.00
06/REVO/00050	SILLA PARA JUEZ DE TENIS	6,088.10
06/REVO/00070	CARRIL ANTITURBULENCIA DE 25 MTS FORRADO DE VINIL	8,970.00
06/REVO/00071	CARRIL ANTITURBULENCIA DE 25 MTS FORRADO DE VINIL	8,970.00
06/REVO/00072	CARRIL ANTITURBULENCIA DE 25 MTS FORRADO DE VINIL	8,970.00
06/REVO/00073	CARRIL ANTITURBULENCIA	5,888.00
06/REVO/00074	CARRIL ANTITURBULENCIA	5,888.00
06/REVO/00075	CARRIL ANTITURBULENCIA	5,888.00
06/REVO/00076	CARRIL ANTITURBULENCIA	5,888.00
06/REVO/00077	CARRIL ANTITURBULENCIA	5,888.00
06/REVO/00080	CARRIL ANTITURBULENCIA	5,888.00
06/REVO/00101	SILLA PARA JUEZ DE TENIS	6,088.10
06/REVO/00102	2 JUEGOS DE POSTES TELESCOPICOS PARA VOLEIBOL	121,411.71
06/REVO/00109	SILLA PARA JUEZ DE TENIS	6,088.10
06/REVO/00207	TABLEROS REGLAMENTARIOS BASQUETBOL	9,647.24
06/REVO/00208	TABLEROS REGLAMENTARIOS BASQUETBOL	9,647.24
06/REVO/00229	CAMINADORA MARCA SPIRITE MOD ET2	22,942.50
06/REVO/00230	BICICLETA SPINNING KEISER	25,740.45
06/REVO/00231	BICICLETA SPINNING KEISER	25,740.45
06/REVO/00232	BICICLETA SPINNING KEISER	25,740.45
06/REVO/00233	BICICLETA SPINNING KEISER	25,740.45
06/REVO/00234	BICICLETA SPINNING KEISER	25,740.45
06/REVO/00235	BICICLETA SPINNING KEISER	25,740.45
06/REVO/00236	BICICLETA SPINNING KEISER	25,740.45
06/REVO/00237	BICICLETA SPINNING KEISER	25,740.45
06/REVO/00238	BICICLETA SPINNING KEISER	25,740.45



INSTITUTO
DEL DEPORTE

Cuenta Pública Anual 2018
Instituto del Deporte y Cultura Física del Estado de Morelos
Relación de Bienes Muebles que Componen su Patrimonio
Al 31 de diciembre de 2018



Código	Descripción del Bien Mueble	Valor en libros
06/REVO/00239	BICICLETA SPINNING KEISER	25,740.45
06/REVO/00323	1 LOTE TATAMI ESPECIAL PARA KARATE	25,231.00
06/REVO/00329	AREA OFICIAL DE LUCHAS PISO DEPORTIVO PARA LUCHAS ASOCIADAS	111,500.55
07/CENT/00001	CONJUNTO T MERCURIO ESCRITORIO TRADICIONAL MERCURIO 167X76X75 EJE ARCHIVERO /CAJON	6,480.25
07/CENT/00014	CONJUNTO ITRIO CONSTA DE ESCRITORIO EJECUTIVO C/PENINSULA DE CRISTAL 210X110X75	24,620.33
07/CENT/00024	CAÑON PROYECTOR INFOCUS 1000 LUM	27,344.45
07/CENT/00025	LAPTOP XL 101	11,599.00
07/CENT/00061	COMPUTADORA ACER PENTIUM IV 2.96 HT	11,092.14
07/CENT/00069	COMPUTADORA ACER PENTIUM IV 2.96 HT	11,092.14
07/CENT/00079	CONJUNTO SECRETARIAL ESCRITORIO SECRETARIAL 150X90X75 ARCHIVERO C/1 CAJON Y UNA GAVETA	6,133.10
07/CENT/00080	CONJUNTO T MERCURIO ESCRITORIO TRADICIONAL MERCURIO 167X76X75 EJE ARCHIVERO/CAJON	6,133.10
07/CENT/00167	COMPUTADORA ACER PENTIUM IV 2.96 HT	11,092.14
07/CENT/00239	CONJUNTO T MERCURIO ESCRITORIO TRADICIONAL MERCURIO 167X76X75 EJE ARCHIVERO/CAJON	6,480.25
07/CENT/00277	COMPUTADORA ACER PENTIUM IV 2.96 HT	11,092.14
07/CENT/00306	IMPRESORA LASER HP 1320N	6,569.89
07/CENT/00315	COMPUTADORA ACER PENTIUM IV 2.96 HT	11,092.14
07/CENT/00318	CONJUNTO T MERCURIO ESCRITORIO TRADICIONAL MERCURIO 167X76X75 EJE ARCHIVERO/CAJON	6,480.25
07/CENT/00326	COMPUTADORA ACER PENTIUM IV 2.96 HT	11,092.14
07/CENT/00336	CONJUNTO T MERCURIO ESCRITORIO TRADICIONAL MERCURIO 167X76X75 EJE ARCHIVERO/CAJON	6,480.25
07/CENT/00351	COMPUTADORA ACER PENTIUM IV 2.96 HT	11,092.14
07/CENT/00377	COMPUTADORA ACER PENTIUM IV 2.96 HT	11,092.14
07/CENT/00382	IMPRESORA LASER HP 1320N	6,569.89
07/CENT/00398	ARCHIVERO CON CAJA FUERTE F-8589	6,962.10
07/CENT/00435	COMPUTADORA ACER PENTIUM IV 2.96 HT	11,092.14
07/CENT/00496	COMPUTADORA PORTATIL DELL XPS M1530 CORE 2 DUO T757	15,633.74
07/CENT/00502	COMPUTADORA ACER PENTIUM IV 2.96 HT	11,092.14
07/CENT/00741	HP COLOR LASER JET CP1515N 12 PPM	5,692.50
07/CENT/00883	LOTE DE SECCION DE GRADAS DE ALUMINIO	16,859.00
07/CENT/00887	ELECTROESTIMULADOR PORTATIL DE 2 CANALES PORTATIL ENRAF	11,212.50
07/CENT/00889	ULTRASONIDO CABEZA DE 5 CM2 INTELECT 200	20,642.50
07/CENT/00892	LOTE DE SECCION DE GRADAS DE ALUMINIO	16,859.00
07/CENT/00897	ELECTROESTIMULADOR PORTATIL DE 2 CANALES PORTATIL ENRAF	11,212.50
07/CENT/00912	BARRA PARALELA MARCA INTERFERENCIAL MOD. LA-501	8,567.50
07/CENT/00979	POWER TEC LEVERAGE T-BAR ROW/SHRUG	7,728.00

Cuenta Pública Anual 2018
Instituto del Deporte y Cultura Física del Estado de Morelos
Relación de Bienes Muebles que Componen su Patrimonio
Al 31 de diciembre de 2018

Código	Descripción del Bien Mueble	Valor en libros
07/CENT/00983	POWERTEC LEVERAGE ARM CURL; APARATO PARA HACER BICEPS	10,432.80
07/CENT/00987	2 JUEGOS DE POSTES TELESCOPICOS PARA VOLEIBOL	121,411.71
07/CENT/01032	TRAMPOLIN	164,450.00
07/CENT/01036	SILLA PARA JUEZ DE TENIS	6,088.10
07/CENT/01038	ESCALADORA	9,477.15
07/CENT/01039	ESCALADORA	9,477.15
07/CENT/01040	ESCALADORA	9,477.15
07/CENT/01041	ESCALADORA	9,477.15
07/CENT/01042	CAMINADORA CON PANTALLA SPORTS TRAINER	40,250.00
07/CENT/01057	ARCHIVERO HORIZONTAL CON DOS GAVETAS 98X48X75	6,514.97
07/CENT/01063	PHOTO FINISH DETECCION DE DISPAROS DE SALIDA CAMARA INDEXADA	396,635.00
07/CENT/01064	CABALLO CLÁSICO PARA GIMNASIA DE 95 CMS A 135 CMS MARCA AAI	44,962.56
07/CENT/01065	BANCO HORIZDNTAL DE PECHO 3X2" Y 2X2" CAL 8 Y 10	9,200.00
07/CENT/01066	BANCO HORIZONTAL DE PECHO 3X2" Y 2X2" CAL 8 Y 10	9,200.00
07/CENT/01067	BANCO DE PECHO INCLINADO 2X2" CALIBRE 10	9,533.50
07/CENT/01068	BANCO DE PECHO INCLINADO 2X2" CALIBRE 10	9,533.50
07/CENT/01069	PRESS MILITAR BANCO DE HOMBRO 2X2", 3X3" Y 2 1/2X2 1/2 CALIBRE 10	11,500.00
07/CENT/01070	PRESS MILITAR BANCO DE HOMBRO 2X2", 3X3" Y 2 1/2X2 1/2 CALIBRE 10	11,500.00
07/CENT/01071	RACK PARA SENTADILLAS 4X2" CAL. 11	11,500.00
07/CENT/01072	RACK PARA SENTADILLAS 4X2" CAL. 11	11,500.00
07/CENT/01074	RACK PARA 10 PARES DE MANCUERNAS	9,177.00
07/CENT/01075	RACK PARA 10 PARES DE MANCUERNAS	9,177.00
07/CENT/01076	VIGA DE EQUILIBRIO MODELO CLÁSICO MARCA AAI	56,177.50
07/CENT/01077	VIGA DE EQUILIBRIO MODELO CLÁSICO MARCA AAI	56,177.50
07/CENT/01078	BARRAS PARALELAS MARCA AAI	67,850.00
07/CENT/01079	BARRA ASIMETRICA MARCA AAI	64,400.00
07/CENT/01080	BARRA ASIMETRICA MARCA AAI	64,400.00
07/CENT/01081	BICICLETA SPINNING KEISER	25,740.45
07/CENT/01082	BICICLETA SPINNING KEISER	25,740.45
07/CENT/01083	BICICLETA SPINNING KEISER	25,740.45
07/CENT/01084	BICICLETA SPINNING KEISER	25,740.45
07/CENT/01085	BICICLETA SPINNING KEISER	25,740.45
07/CENT/01086	BICICLETA SPINNING KEISER	25,740.45
07/CENT/01087	BICICLETA SPINNING KEISER	25,740.45

Cuenta Pública Anual 2018
Instituto del Deporte y Cultura Física del Estado de Morelos
Relación de Bienes Muebles que Componen su Patrimonio
Al 31 de diciembre de 2018

Código	Descripción del Bien Mueble	Valor en libros
07/CENT/01090	BICICLETA SPINNING KEISER	25,740.45
07/CENT/01093	CAMINADORA MARCA SPIRITE MOD ET2	22,942.50
07/CENT/01094	CAMINADORA MARCA SPIRITE MOD ET2	22,942.50
07/CENT/01095	POWERTEC WORKBENCH LEVERAGE GYM	23,184.00
07/CENT/01096	POWERTEC WORKBENCH MULTISYSTEM MULTIGIMNASIO DE TRES ESTACIONES	32,218.50
07/CENT/01097	BODY SOLID POWER LINE LEG EXTENSION/LEG CURL	6,955.20
07/CENT/01098	BODY SOLID POWER LINE LEG EXTENSION/LEG CURL	6,955.20
07/CENT/01100	POWER TEC COMPAC LEG SLED, APARATO PARA PRESS DE PIERNA	16,228.80
07/CENT/01101	POWER TEC COMPAC LEG SLED, APARATO PARA PRESS DE PIERNA	16,228.80
07/CENT/01104	POWER TEC LEVERAGE MULTIPRESS, BANCA DE MÚLTIPLES POSICIONES	11,592.00
07/CENT/01105	POWER TEC LEVERAGE MULTIPRESS, BANCA DE MÚLTIPLES POSICIONES	11,592.00
07/CENT/01106	BODY SOLID PRO LAT MACHINE, MAQUINA PARA HACER JALON DE ESPALDA	8,500.80
07/CENT/01109	POWER TEC LEVERAGE T-BAR ROW/SHRUG	7,728.00
07/CENT/01114	1 PAR POSTES PARA SALTO DE ALTURA	6,194.48
07/CENT/01115	1 PAR POSTES PARA SALTO DE ALTURA	6,194.48
07/CENT/01116	1 PAR POSTES PARA SALTO DE ALTURA	6,194.48
07/CENT/01117	1 PAR POSTES PARA SALTO DE ALTURA	6,194.48
07/CENT/01243	TABLEROS REGLAMENTARIOS BASQUETBOL	9,647.24
07/CENT/01451	CRONOMETRO DE 100 MEMORIAS MOD. STOP WATCH	8,349.00
07/CENT/01452	CRONOMETRO DE 100 MEMORIAS MOD. STOP WATCH	8,349.00
07/CENT/01491	SILLA PARA JUEZ DE TENIS	6,088.10
07/CENT/01492	SILLA PARA JUEZ DE TENIS	6,088.10
07/CENT/01559	PROYECTOR INFOCUS IN2102 2500 LUMENES	8,999.00
07/CENT/01560	NOTEBOOK HP550 FS363AA	13,199.00
07/CENT/01656	1 LOTE-KIT JUEGO DE DISCOS OLIMPICOS	70,246.90
07/CENT/01657	SISTEMA DE DOS ESTRUCTURAS FIJAS AL PISO CANCHA DE BASQUETBOL	46,297.39
07/CENT/01680	2 SET DE HALTEROFILIA MARCA WERKSAN	44,850.00
07/CENT/01699	AREA DE PODIUM PARA GIMNASIA ARTISTICA	692,300.00
07/CENT/01847	MITSUBISHI MONTERO SPORT 2006	278,000.00
07/CENT/01850	VEHICULO 2003: ASTRA CHEVROLET	165,000.00
07/CENT/01851	AUTOMOVIL 2004: TSURU GSII NISSAN 4 PUERTAS	103,100.00
07/CENT/01852	EUROVAN 2002 VOLSWAGEN	220,167.00
07/CENT/01853	VEHICULO 2003: EXPRESS CHEVROLET 8 PASAJEROS DE LUJO	276,000.00
07/CENT/01854	ECONOLINE WAGON FORD 2006	305,000.00

Cuenta Pública Anual 2018
Instituto del Deporte y Cultura Física del Estado de Morelos
Relación de Bienes Muebles que Componen su Patrimonio
Al 31 de diciembre de 2018

Código	Descripción del Bien Mueble	Valor en libros
07/CENT/01855	COMBI VOLKSWAGEN 1990	39,456.43
07/CENT/01856	VOLKSWAGEN PANEL 1996	113,828.00
07/CENT/01857	AUTOBUS DINA 1981	2,600.00
07/CENT/01858	NISSAN URVAN 15 PASAJEROS 2009	313,300.00
07/CENT/01859	NISSAN URVAN 15 PASAJEROS 2009	313,300.00
07/CENT/01860	VEHICULO YARIS HB CORE 2009 TOYOTA	146,000.00
07/CENT/01861	AUTOBUS VOLVO 2009 MOTOR 168818 ECO 403	2,960,297.80
07/CENT/01862	AUTOBUS VOLVO 2009 MOTOR 168820 ECO 404	2,960,297.80
07/CENT/01867	ELECTROESTIMULADOR PREMIUM 200 P/EXAMENES DE ATLETAS	10,067.00
07/CENT/01881	ELECTROCARDIOGRAFO DE 3 CANALES	17,624.07
07/CENT/01901	RETROPROYECTOR VIDEO PROYECTOR SONY VPL-CX20	26,660.37
07/CENT/01905	COMPUTADORA ACER VERITON M490G-5	11,426.00
07/CENT/01906	LAPTOP ACER ASPIRE 5741-5577 PANTALLA 15.6"	10,196.40
07/CENT/01919	RECEPTOR GPS MARCA GARMIN MOD. 265 WT	6,433.62
07/CENT/02002	ROTADOR DE CINTURA PARA DOS PERSONAS	11,152.39
07/CENT/02003	COMPUTADORA ENSAMBLADA	5,858.00
07/CENT/02004	BODY SOLID POWER LINE POWER RACK, JAULA PARA HACER SENTADILLA	11,592.00
07/CENT/02005	BODY SOLID POWER LINE POWER RACK, JAULA PARA HACER SENTADILLA	11,592.00
07/CENT/02006	BARRAS PARALELAS DOBLE	8,303.54
07/CENT/02010	ESTACION DE BARRAS	12,362.02
07/CENT/02014	SILLA ABDOMINALES	9,010.78
07/CENT/02018	PRENSA PARA PECHO	27,322.21
07/CENT/02022	POLEA PARA ESPALDA	27,322.21
07/CENT/02026	REMO Y CANOTAJE DOBLE	21,772.93
07/CENT/02030	JINETE DOBLE NPARA DOS PERSONAS	21,965.08
07/CENT/02034	EJERCITADOR DE CINTURA Y E5PALDA	8,036.65
07/CENT/02038	PRENSA PARA PIERNAS PARA DOS PERSONAS	22,939.06
07/CENT/02042	CAMINADORA ELIPTICA PLUS PARA DOS PERSONAS	17,406.69
07/CENT/02043	CAMINADORA ELIPTICA PLUS PARA DOS PERSONAS	17,406.69
07/CENT/02061	RELOJ DE PASO PARA COMPETENCIA	5,750.00
07/CENT/02072	ACER ASPIRE AX1920-M020B	5,999.00
07/CENT/02075	DELL DESKTOP AIO 23	8,999.00
07/CENT/02076	DELL DESKTOP AIO 23	8,999.00
07/CENT/02077	DELL DESKTOP AIO 23	8,999.00

Cuenta Pública Anual 2018
Instituto del Deporte y Cultura Física del Estado de Morelos
Relación de Bienes Muebles que Componen su Patrimonio
Al 31 de diciembre de 2018

Código	Descripción del Bien Mueble	Valor en libros
07/CENT/02090	PANTALLA LCD LEO 47	12,999.03
07/CENT/02104	CENTRAL TELEFONICA MARCA PANASONIC MOD KX-TDA100DBX CAP 8 EXT. HIBRIDAS 32 EXT UNI LINEAS 8	47,328.00
07/CENT/02125	PROYECTOR MARCA BENQ MW512 DE 2800 LUMENES	10,556.00
07/CENT/02136	PLANTA DE LUZ	12,598.74
07/CENT/02137	PLANTA DE LUZ	12,598.74
07/CENT/02181	HP SCANJET ENTERPRISE 7500 SCANNER L2725A	20,068.00
07/CENT/02205	COMPUTADORA PC-ACER 13-2120 4GB, 500GB DVDRW W7PRO	12,597.60
07/CENT/02206	COMPUTADORA PC-ACER 13-2120 4GB, 500GB DVDRW W7PRO	12,597.60
07/CENT/02207	COMPUTADORA PC-ACER 13-2120 4GB, 500GB DVDRW W7PRO	12,597.60
07/CENT/02208	COMPUTADORA PC-ACER 13-2120 4GB, 500GB DVDRW W7PRO	12,597.60
07/CENT/02209	COMPUTADORA PC-ACER 13-2120 4GB, 500GB DVDRW W7PRO	12,597.60
07/CENT/02210	COMPUTADORA PC-ACER 13-2120 4GB, 500GB DVDRW W7PRO	12,597.60
07/CENT/02225	MUEBLES DE MADERA PARA ARCHIVERO EN TAMBOR ENTINTADO Y BARNIZADO CEID	15,660.00
07/CENT/02226	DESKTOP LENOVO C200	5,995.00
07/CENT/02227	SISTEMA DE SEGURIDAD C/4 CAMARAS Y UN MONITOR DE 18.5"	7,999.00
07/CENT/02229	KIT DE IMPRESORA ZEBRA ZXP SERIES 3	29,694.84
07/CENT/02233	DELL INSPIRON 14R 15-875W8	11,619.00
07/CENT/02234	DELL INSPIRON 14R 15-875W8	11,619.00
07/CENT/02236	DELL INSPIRON 15R 17-675W8	12,989.00
07/CENT/02252	5 JABALINAS DE 600 GRS	30,775.38
07/CENT/02253	5 JABALINAS DE 800 GRS	41,760.00
07/CENT/02256	COMPUTADORA ACER VERITON C17	17,531.08
07/CENT/02271	TRACTOR JOHN DEERE 19.5 H.P. BRIGGS 42"	40,600.00
07/CENT/02817	BASCULA TANITA BC-658	8,117.88
07/CENT/02820	BASCULA TANITA BC-658	8,117.88
07/CENT/02824	BASCULA TANITA BC-658	8,117.88
07/CENT/02825	BASCULA TANITA BC-658	8,117.88
07/CENT/02836	BASCULA TANITA BC-658	8,117.88
07/CENT/02837	BASCULA TANITA BC-658	8,117.88
07/CENT/02839	BASCULA TANITA BC-658	8,117.88
07/CENT/03041	POTENCIMETRO	5,682.84
07/CENT/03055	POTENCIMETRO	5,682.84
07/CENT/03056	POTENCIMETRO	5,682.84
07/CENT/03058	POTENCIMETRO	5,682.84

Cuenta Pública Anual 2018
 Instituto del Deporte y Cultura Física del Estado de Morelos
 Relación de Bienes Muebles que Componen su Patrimonio
 Al 31 de diciembre de 2018

Código	Descripción del Bien Mueble	Valor en libros
07/CENT/03059	POTENCIMETRO	5,682.84
07/CENT/03060	POTENCIMETRO	5,682.84
07/CENT/03063	POTENCIMETRO	5,682.84
07/CENT/03064	POTENCIMETRO	5,682.84
07/CENT/03067	POTENCIMETRO	5,682.84
07/CENT/03068	POTENCIMETRO	5,682.84
07/CENT/03069	POTENCIMETRO	5,682.84
07/CENT/03070	POTENCIMETRO	5,682.84
07/CENT/03071	POTENCIMETRO	5,682.84
07/CENT/03072	POTENCIMETRO	5,682.84
07/CENT/03073	POTENCIMETRO	5,682.84
07/CENT/03076	POTENCIMETRO	5,682.84
07/CENT/03078	POTENCIMETRO	5,682.84
07/CENT/03079	POTENCIMETRO	5,682.84
07/CENT/03681	LAPTOP DELL INSPIRON 15 PROCESADOR C13	8,343.30
07/CENT/03682	LAPTOP DELL INSPIRON 15 PROCESADOR C13	8,343.30
07/CENT/03683	LAPTOP DELL INSPIRON 15 PROCESADOR C13	8,343.30
07/CENT/03684	LAPTOP DELL INSPIRON 15 PROCESADOR C13	8,343.30
07/CENT/03685	LAPTOP DELL INSPIRON 15 PROCESADOR C13	8,343.30
07/CENT/03686	LAPTOP DELL INSPIRON 15 PROCESADOR C13	8,343.30
07/CENT/03687	LAPTOP DELL INSPIRON 15 PROCESADOR C13	8,343.30
07/CENT/03688	LAPTOP DELL INSPIRON 15 PROCESADOR C13	8,343.30
07/CENT/03689	LAPTOP DELL INSPIRON 15 PROCESADOR C13	8,343.30
07/CENT/03690	LAPTOP DELL INSPIRON 15 PROCESADOR C13	8,343.30
07/CENT/03691	LAPTOP DELL INSPIRON 15 PROCESADOR C13	8,343.30
07/CENT/03692	LAPTOP DELL INSPIRON 15 PROCESADOR C13	8,343.30
07/CENT/03693	LAPTOP DELL INSPIRON 15 PROCESADOR C13	8,343.30
07/CENT/03694	LAPTOP DELL INSPIRON 15 PROCESADOR C13	8,343.30
07/CENT/03695	LAPTOP DELL INSPIRON 15 PROCESADOR C13	8,343.30
07/CENT/03696	LAPTOP DELL INSPIRON 15 PROCESADOR C13	8,343.30
07/CENT/03697	LAPTOP DELL INSPIRON 15 PROCESADOR C13	8,343.30
07/CENT/03698	LAPTOP DELL INSPIRON 15 PROCESADOR C13	8,343.30
07/CENT/03699	LAPTOP DELL INSPIRON 15 PROCESADOR C13	8,343.30
07/CENT/03700	LAPTOP DELL INSPIRON 15 PROCESADOR C13	8,343.30



INSTITUTO
DEL DEPORTE

Cuenta Pública Anual 2018
Instituto del Deporte y Cultura Física del Estado de Morelos
Relación de Bienes Muebles que Componen su Patrimonio
Al 31 de diciembre de 2018



Código	Descripción del Bien Mueble	Valor en libros
07/CENT/03701	LAPTOP DELL INSPIRON 15 PROCESADOR CI3	8,343.30
07/CENT/03702	LAPTOP DELL INSPIRON 15 PROCESADOR CI3	8,343.30
07/CENT/03703	LAPTOP DELL INSPIRON 15 PROCESADOR CI3	8,343.30
07/CENT/03704	LAPTOP DELL INSPIRON 15 PROCESADOR CI3	8,343.30
07/CENT/03705	LAPTOP DELL INSPIRON 15 PROCESADOR CI3	8,343.30
07/CENT/03706	LAPTOP DELL INSPIRON 15 PROCESADOR CI3	8,343.30
07/CENT/03707	LAPTOP DELL INSPIRON 15 PROCESADOR CI3	8,343.30
07/CENT/03708	LAPTOP DELL INSPIRON 15 PROCESADOR CI3	8,343.30
07/CENT/03709	LAPTOP DELL INSPIRON 15 PROCESADOR CI3	8,343.30
07/CENT/03710	LAPTOP DELL INSPIRON 15 PROCESADOR CI3	8,343.30
07/CENT/03711	LAPTOP DELL INSPIRON 15 PROCESADOR CI3	8,343.30
07/CENT/03712	LAPTOP DELL INSPIRON 15 PROCESADOR CI3	8,343.30
07/CENT/03713	LAPTOP DELL INSPIRON 15 PROCESADOR CI3	8,343.30
07/CENT/03714	LAPTOP DELL INSPIRON 15 PROCESADOR CI3	8,343.30
07/CENT/03715	LAPTOP DELL INSPIRON 15 PROCESADOR CI3	8,343.30
07/CENT/03716	LAPTOP DELL INSPIRON 15 PROCESADOR CI3	8,343.30
07/CENT/03717	LAPTOP DELL INSPIRON 15 PROCESADOR CI3	8,343.30
07/CENT/03718	LAPTOP DELL INSPIRON 15 PROCESADOR CI3	8,343.30
07/CENT/03719	LAPTOP DELL INSPIRON 15 PROCESADOR CI3	8,343.30
07/CENT/03720	LAPTOP DELL INSPIRON 15 PROCESADOR CI3	8,343.30
07/CENT/03721	COMPUTADORA ACER VERITON VX 2611	9,941.20
07/CENT/03722	COMPUTADORA ACER VERITON VX 2611	9,941.20
07/CENT/03726	ESCANER HP SCANJET 7500	25,758.96
07/CENT/03729	COMPUTADORA HP PRO 800 CMT MEMORIA 4GB	15,080.00
07/CENT/03731	1 LANE MARKERS SET CARRIL 1-8	44,068.34
07/CENT/03732	1 LAP COUNTER w/BELL	35,060.49
07/CENT/03756	1 DISTANCE MARKERS DISCUS-JAV-HAM	21,575.69
07/CENT/03757	1 DISTANCE MARKERS DISCUS-JAV-HAM	21,575.69
07/CENT/03758	1 DISTANCE MARKERS DISCUS-JAV-HAM	21,575.69
07/CENT/03759	1 DISTANCE MARKERS DISCUS-JAV-HAM	21,575.69
07/CENT/03760	1 DISTANCE MARKERS SET SHOT	21,575.69
07/CENT/03761	1 DISTANCE MARKERS SET SHOT	21,575.69
07/CENT/03762	1 DISTANCE MARKERS SET SHOT	21,575.69
07/CENT/03763	1 DISTANCE MARKERS SET SHOT	21,575.69

Cuenta Pública Anual 2018
Instituto del Deporte y Cultura Física del Estado de Morelos
Relación de Bienes Muebles que Componen su Patrimonio
Al 31 de diciembre de 2018

Código	Descripción del Bien Mueble	Valor en libros
07/CENT/03764	1 DISTANCE MARKERS SET SHOT	21,575.69
07/CENT/03765	1 DISTANCE MARKERS SET SHOT	21,575.69
07/CENT/03766	1 PERFORMANCE DISPLAYERS	36,139.28
07/CENT/03767	1 PERFORMANCE DISPLAYERS	36,139.28
07/CENT/03768	1 PERFORMANCE DISPLAYERS	36,139.28
07/CENT/03769	1 PERFORMANCE DISPLAYERS	36,139.28
07/CENT/03770	1 PERFORMANCE DISPLAYERS	36,139.28
07/CENT/03771	1 PERFORMANCE DISPLAYERS	36,139.28
07/CENT/03772	1 PERFORMANCE DISPLAYERS	36,139.28
07/CENT/03773	1 PERFORMANCE DISPLAYERS	36,139.28
07/CENT/04454	1 MESA DE PING PONG PROFESIONAL	43,834.85
07/CENT/04455	1 MESA DE PING PONG PROFESIONAL	43,834.85
07/CENT/04456	1 MESA DE PING PONG PROFESIONAL	43,834.85
07/CENT/04457	1 MESA DE PING PONG PROFESIONAL	43,834.85
07/CENT/04458	1 MESA DE PING PONG PROFESIONAL	43,834.85
07/CENT/04459	1 MESA DE PING PONG PROFESIONAL	43,834.85
07/CENT/04460	COMPUTADORA LAPTO HP MODELO 420	9,000.00
07/CENT/04461	COMPUTADORA LAPTO HP MODELO 420	9,000.00
07/CENT/04489	BASCULA TANITA BC-568	13,225.04
07/CENT/04490	BASCULA TANITA BC-568	13,225.04
07/CENT/04491	BASCULA TANITA BC-568	13,225.04
07/CENT/04492	BASCULA TANITA BC-568	13,225.04
07/CENT/04493	BASCULA TANITA BC-568	13,225.04
07/CENT/04494	BASCULA TANITA BC-568	13,225.04
07/CENT/04495	BASCULA TANITA BC-568	13,225.04
07/CENT/04496	BASCULA TANITA BC-568	13,225.04
07/CENT/04497	BASCULA TANITA BC-568	13,225.04
07/CENT/04498	BASCULA TANITA BC-568	13,225.04
15/CENT/04501	DESMALIZADORA STHIL FS-55 C/3 CUCHILLAS	6,500.00
15/CENT/04503	LAPTOP ACER ASPIRE E15 15.6" N2840, 2GB, D.D. 500 GB	6,000.00
15/CENT/04504	LAPTOP ACER ASPIRE E15 15.6" N2840, 2GB, D.D. 500 GB	6,000.00
15/CENT/04505	LAPTOP ACER ASPIRE E15 15.6" N2840, 2GB, D.D. 500 GB	6,000.00
15/CENT/04510	COMPUTADORA DE ESCRITORIO ACER MEMORIA 8 G, D.D. 1TB, SISTEMA OPERATIVO WNDOWS 8.1, INCLUYE	21,000.00
16/CENT/04516	1 MINISPLIT 2MARTECH 18 BTUS (1.5)	7,009.95



Cuenta Pública Anual 2018
Instituto del Deporte y Cultura Física del Estado de Morelos
Relación de Bienes Muebles que Componen su Patrimonio
Al 31 de diciembre de 2018



Código	Descripción del Bien Mueble	Valor en libros
16/CENT/04517	1 MINISPLIT ZMARTECH 18 BTUS (1.5)	7,009.95
16/CENT/04518	1 PAR DE PDRTERÍAS PARA HANDBALL CON RED	9,860.00
16/CENT/04520	1 HIDROLAVADORA HUSQVARNA (MURRAY) MOTOR BRIGG & STRATTON 9HP, DISEÑO 4 RUEDAS	10,500.00
16/CENT/04545	1 CRONÓMETRO ECVF CREC453434	17,173.80
16/CENT/04546	1 CRONÓMETRO ECVF CREC453434	17,173.80
16/CENT/04547	1 CRONÓMETRO ECVF CREC453434	17,173.80
16/CENT/04548	1 CRONÓMETRO ECVF CREC453434	17,173.80
17/CENT/04554	1 BOMBA DE AGUA DE 3 HP PARA SISTEMA DE RIEGO	11,136.00
* SIN NÚMERO	AUTOMOVIL VW SEDAN 1989	17,146.93
	TOTAL	17,705,576.61

* NOTA: EN EL DICTAMEN A LOS ESTADOS FINANCIEROS DEL EJERCICIO 2007 EL VEHÍCULO VW SEDAN 1989 CDLOR BLANCO SERIE 11K0020624 NO SE ENCONTRÓ FÍSICAMENTE, Y FUE NOTIFICADA SU FALTA MEDIANTE OFICIO CON FECHA DE RECEPCIÓN 11 DE NOVIEMBRE DE 2008 ANTE LA SECRETARÍA DE LA CONTRALORÍA DEL GOBIERNO DEL ESTADO DE MORELOS.

INSTITUTO DEL DEPORTE Y CULTURA FÍSICA DEL ESTADO DE MORELOS

Cuenta Pública del 1 de enero al 31 de diciembre de 2018

Relación de esquemas bursátiles y de coberturas financieras

(Artículo 46, último párrafo LGCG)

EL INSTITUTO DEL DEPORTE Y CULTURA FÍSICA DEL ESTADO DE MORELOS
NO CUENTA CON ESQUEMAS BURSÁTILES Y DE COBERTURAS FINANCIERAS

ELABORÓ:

C. Araceli Meléndez Soriano
Jefa del Departamento de Contabilidad

REVISÓ:

C. Germán Villa Castañeda
Director Administrativo del Indem

AUTORIZÓ:

Lic. Osiris Pasos Herrera
Director General del Indem

Indicadores de Observancia	Implementación		Resultado		Fundamento	Comentarios	
	SI	NO	Monto o valor	Unidad (pesos/porcentaje)			
Mecanismo de Verificación							
Fecha estimada de cumplimiento							
INDICADORES PRESUPUESTARIOS							
1 Balance Presupuestario Sostenible							
a. Propuesto		Iniciativa de Ley de Ingresos y Proyecto de Presupuesto de Egresos			pesos	Art. 6 y 19 de la LDF	CONFORME AL RESULTADO DE LA CUENTA PÚBLICA ANUAL 2018
b. Aprobado	X	Ley de Ingresos y Presupuesto de Egresos		18,604,000	pesos	Art. 6 y 19 de la LDF	PUBLICADO EN EL PERIÓDICO TIERRA Y LIBERTAD N° 5566 EL 31/01/2017 MÁS LOS RECURSOS ESTATALES POR AMPLIACIONES DIRIGIDOS A EVENTOS DEPORTIVOS ESPECÍFICOS Y A RECURSOS FEDERALES CONVENIDOS CON LA CONADE
c. Ejercido	X	Cuenta Pública / Formato 4 LDF		34,489,604	pesos	Art. 6 y 19 de la LDF	CONFORME AL RESULTADO DE LA CUENTA PÚBLICA ANUAL 2018
2 Balance Presupuestario de Recursos Disponibles Sostenible							
a. Propuesto		Iniciativa de Ley de Ingresos y Proyecto de Presupuesto de Egresos			pesos	Art. 6 y 19 de la LDF	CONFORME AL RESULTADO DE LA CUENTA PÚBLICA ANUAL 2018
b. Aprobado	X	Ley de Ingresos y Presupuesto de Egresos			pesos	Art. 6 y 19 de la LDF	CONFORME AL RESULTADO DE LA CUENTA PÚBLICA ANUAL 2018
c. Ejercido	X	Cuenta Pública / Formato 4 LDF		183,117	pesos	Art. 6 y 19 de la LDF	CONFORME AL RESULTADO DE LA CUENTA PÚBLICA ANUAL 2018
3 Financiamiento Neto dentro del Techo de Financiamiento Neto							
a. Propuesto		Iniciativa de Ley de Ingresos	X		pesos	Art. 6, 19 y 46 de la LDF	NO APLICA, NO OPERAMOS FINANCIAMIENTOS
b. Aprobado		Ley de Ingresos	X		pesos	Art. 6, 19 y 46 de la LDF	NO APLICA, NO OPERAMOS FINANCIAMIENTOS
c. Ejercido		Cuenta Pública / Formato 4 LDF	X		pesos	Art. 6, 19 y 46 de la LDF	NO APLICA, NO OPERAMOS FINANCIAMIENTOS
4 Recursos destinados a la atención de desastres naturales							
a. Asignación al fideicomiso para desastres naturales							
a.1 Aprobado		Reporte Trim. Formato 6 a)	X		pesos	Art. 9 de la LDF	NO APLICA
a.2 Pagado		Cuenta Pública / Formato 6 a)	X		pesos	Art. 9 de la LDF	NO APLICA
b. Aportación promedio realizada por la Entidad Federativa durante los 5 ejercicios previos, para infraestructura dañada por desastres naturales		Autorizaciones de recursos aprobados por el FONDEN	X		pesos	Art. 9 de la LDF	NO APLICA
c. Saldo del fideicomiso para desastres naturales		Cuenta Pública / Auxiliar de Cuentas	X		pesos	Art. 9 de la LDF	NO APLICA
d. Costo promedio de los últimos 5 ejercicios de la reconstrucción de infraestructura dañada por desastres naturales		Autorizaciones de recursos aprobados por el FONDEN	X		pesos	Art. 9 de la LDF	NO APLICA
5 Techo para servicios Personales							

Indicadores de Observancia	Implementación		Resultado			Fundamento	Comentarios
	SI	NO	Fecha estimada de cumplimiento	Monto o valor	Unidad (pesos/porcentaje)		
	Mecanismo de Verificación						
a. Asignación en el Presupuesto de Egresos	X	Reporte Trim. Formato 6 d)		10,884,222	pesos	Art. 10 y 21 de la LDF	LA NÓMINA ES OPERADA EN LA DIRECCIÓN DE RECURSOS HUMANOS DE GOBIERNO DEL ESTADO DE MORELOS. EL INSTITUTO DEL DEPORTE ES UN ORGANISMO DESCENTRALIZADO Y EL RECURSO QUE RECIBE POR PARTE DEL GOBIERNO DEL ESTADO DE MORELOS ES ELASIGRADO EN EL RUBRO DE TRANSFERENCIAS AL SECTOR PÚBLICO, POR LO QUE EN LA CUENTA PÚBLICA DEL INDEMA NO APLICA EL FORMATO DE SERVICIOS PERSONALES
b. Ejercido	X	Reporte Trim. Formato 6 d)		8,948,997	pesos	Art. 13 fracc. V y 21 de la LDF	LA NÓMINA ES OPERADA EN LA DIRECCIÓN DE RECURSOS HUMANOS DE GOBIERNO DEL ESTADO DE MORELOS. EL INSTITUTO DEL DEPORTE ES UN ORGANISMO DESCENTRALIZADO Y EL RECURSO QUE RECIBE POR PARTE DEL GOBIERNO DEL ESTADO DE MORELOS ES ELASIGRADO EN EL RUBRO DE TRANSFERENCIAS AL SECTOR PÚBLICO, POR LO QUE EN LA CUENTA PÚBLICA DEL INDEMA NO APLICA EL FORMATO DE SERVICIOS PERSONALES
6 Previsiones de gasto para compromisos de pago derivados de APPs							
a. Asignación en el Presupuesto de Egresos		Presupuesto de Egresos	X		pesos	Art. 11 y 21 de la LDF	NO APLICA
7 Techo de ADEFAS para el ejercicio fiscal							
a. Propuesto		Proyecto de Presupuesto de Egresos	X		pesos	Art. 12 y 20 de la LDF	NO APLICA
b. Aprobado		Reporte Trim. Formato 6 a)	X		pesos	Art. 12 y 20 de la LDF	NO APLICA
c. Ejercido		Cuenta Pública / Formato 6 a)	X		pesos	Art. 12 y 20 de la LDF	NO APLICA
1 Iniciativa de Ley de Ingresos y Proyecto de Presupuesto de Egresos							
a. Objetivos anuales, estrategias y metas para el ejercicio fiscal		Iniciativa de Ley de Ingresos y Proyecto de Presupuesto de Egresos	X			Art. 5 y 18 de la LDF	CORRESPONDE A GOBIERNO DEL ESTADO DE MORELOS
b. Proyecciones de ejercicios posteriores		Iniciativa de Ley de Ingresos y Proyecto de Presupuesto de Egresos / Formatos 7 a) y b)	X			Art. 5 y 18 de la LDF	CORRESPONDE A GOBIERNO DEL ESTADO DE MORELOS
c. Descripción de riesgos relevantes y propuestas de acción para enfrentarlos		Iniciativa de Ley de Ingresos y Proyecto de Presupuesto de Egresos	X			Art. 5 y 18 de la LDF	CORRESPONDE A GOBIERNO DEL ESTADO DE MORELOS
d. Resultados de ejercicios fiscales anteriores y el ejercicio fiscal en cuestión		Iniciativa de Ley de Ingresos y Proyecto de Presupuesto de Egresos / Formatos 7 c) y d)	X			Art. 5 y 18 de la LDF	CORRESPONDE A GOBIERNO DEL ESTADO DE MORELOS
e. Estudio actuarial de las pensiones de sus trabajadores		Proyecto de Presupuesto de Egresos / Formato 8	X			Art. 5 y 18 de la LDF	CORRESPONDE A GOBIERNO DEL ESTADO DE MORELOS
2 Balance Presupuestario de Recursos Disponibles, en caso de ser negativo							
a. Razones excepcionales que justifican el Balance Presupuestario de Recursos Disponibles negativo		Iniciativa de Ley de Ingresos o Proyecto de Presupuesto de Egresos	X			Art. 6 y 19 de la LDF	EL INDEMA CUMPLE CON LA PRENSA DE RESULTADO POSITIVO

Instituto del Deporte y Cultura Física del Estado de Morelos
Guía de Cumplimiento de la Ley de Disciplina Financiera de las Entidades Federativas y Municipios
Del 1 de enero al 31 de diciembre de 2018

Indicadores de Observancia	Implementación			Resultado			Fundamento	Comentarios
	Mecanismo de Verificación	SI	NO	Monto o valor	Unidad (pesos/porcentaje)			
		Fecha estimada de cumplimiento						
b. Fuente de recursos para cubrir el Balance Presupuestario de Recursos Disponibles Negativo	Iniciativa de Ley de Ingresos o Proyecto de Presupuesto de Egresos	X					Art. 6 y 19 de la LDF	EL INDEMA CUMPLE CON LA PREMISA DE RESULTADO POSITIVO
c. Número de ejercicios fiscales y acciones necesarias para cubrir el Balance Presupuestario de Recursos Disponibles negativo	Iniciativa de Ley de Ingresos o Proyecto de Presupuesto de Egresos	X					Art. 6 y 19 de la LDF	EL INDEMA CUMPLE CON LA PREMISA DE RESULTADO POSITIVO
d. Informes Trimestrales sobre el avance de las acciones para recuperar el Balance Presupuestario de Recursos Disponibles	Reporte Trim. Y Cuenta Pública	X					Art. 6 y 19 de la LDF	EL INDEMA CUMPLE CON LA PREMISA DE RESULTADO POSITIVO
3 Servicios Personales								
a. Remuneraciones de los servidores públicos	X Proyecto de Presupuesto			10,884,222			Art. 10 y 21 de la LDF	LA MONEDA ES OPERADA EN LA DIRECCIÓN DE RECURSOS HUMANOS DE GOBIERNO DEL ESTADO DE MORELOS. EL INSTITUTO DEL DEPORTE ES UN ORGANISMO DESCENTRALIZADO Y EL RECURSO QUE RECIBE POR PARTE DEL GOBIERNO DEL ESTADO DE MORELOS ES CLASIFICADO EN EL RUBRO DE TRANSFERENCIAS AL SECTOR PÚBLICO, POR LO QUE EN LA CUENTA PÚBLICA DEL INDEMA NO APLICA EL FORMATO DE SERVICIOS PERSONALES
b. Previsiones salariales y económicas para cubrir incrementos salariales, creación de plazas y otros	Proyecto de Presupuesto	X					Art. 10 y 21 de la LDF	NO APLICA PORQUE CORRESPONDE AL GOBIERNO DEL ESTADO DE MORELOS
INDICADORES DEL EJERCICIO PRESUPUESTARIO								
1 Ingresos Excedentes derivados de Ingresos de Libre Disposición								
a. Monto de Ingresos Excedentes derivados de ILD	X Cuenta Pública / Formato 5			(354,496)	pesos		Art. 14 y 21 de la LDF	CONFORME AL RESULTADO DE LA CUENTA PÚBLICA 2018, ACLARANDO QUE ALGUNAS ADMINISTRACIONES DEL EJERCICIO 2018 DEL RECURSO ESTATAL Y FEDERAL FUERON RADICADAS POR EL GOBIERNO DEL ESTADO DE MORELOS EN EL EJERCICIO 2019
b. Monto de Ingresos Excedentes derivados de ILD destinados al fin del A. 14, fracción I de la LDF	Cuenta Pública	X			pesos		Art. 14 y 21 de la LDF	NO APLICA
c. Monto de Ingresos Excedentes derivados de ILD destinados al fin del A. 14, fracción II, a) de la LDF	Cuenta Pública	X			pesos		Art. 14 y 21 de la LDF	NO APLICA
d. Monto de Ingresos Excedentes derivados de ILD destinados al fin del A.14, fracción II, b) de la LDF	Cuenta Pública	X			pesos		Art. 14 y 21 de la LDF	NO APLICA
e. Monto de Ingresos Excedentes derivados de ILD destinados al fin del artículo noveno transitorio de la LDF		X			pesos		Art. Noveno Transitorio de la LDF	NO APLICA
1 Análisis Costo-Beneficio para programas o proyectos de inversión mayores a 10 millones de UDIS	Página de Internet de la Secretaría de Finanzas o Tesorería Municipal	X					Art. 13 fracc. III y 21 de la LDF	NO APLICA
2 Análisis de conveniencia y análisis de transferencia de riesgos de los proyectos APPs	Página de Internet de la Secretaría de Finanzas o Tesorería Municipal	X					Art. 13 fracc. III y 21 de la LDF	NO APLICA

Instituto del Deporte y Cultura Física del Estado de Morelos
Guía de Cumplimiento de la Ley de Disciplina Financiera de las Entidades Federativas y Municipios
Del 1 de enero al 31 de diciembre de 2018

Indicadores de Observancia	Implementación		Resultado			Fundamento	Comentarios
	SI	NO	Monto o valor	Unidad (pesos/porcentaje)			
	Mecanismo de Verificación	Fecha estimada de cumplimiento					
3 Identificación de población objetivo, destino y temporalidad de subsidios	Página de Internet de la Secretaría de Finanzas o Tesorería Municipal	X				Art. 13 fracc. VII y 21 de la LDF	NO APLICA
INDICADORES DE DEUDA PÚBLICA							
1 Obligaciones a Corto Plazo							
a. Límite de Obligaciones a Corto Plazo		X			pesos	Art. 30 fracc. I de la LDF	NO APLICA
b. Obligaciones a Corto Plazo		X			pesos	Art. 30 fracc. I de la LDF	NO APLICA

INSTITUTO DEL DEPORTE Y CULTURA FISICA DEL ESTADO DE MORELOS

076

BALANZA DE COMPROBACIÓN

Presenta x Rubro / Saldos Consolidados

Fecha : 25/03/2019

Periodo del 01/01/2018 Al 31/12/2018

Hoja : 1

Cuenta	Nombre	Sdo. Ini.	Debe	Haber	Sdo. Fin.
1	ACTIVO	82,328,221.76	155,557,841.40	220,540,128.61	17,345,934.55
1.1	ACTIVO CIRCULANTE	13,236,339.60	86,335,151.47	97,970,585.81	1,600,905.26
1.1.1	Efectivo y Equivalentes	117,197.63	49,608,717.93	49,519,560.84	206,354.72
1.1.2	Derechos a Recibir Efectivo o Equivalentes	13,119,141.97	36,726,433.54	48,451,024.97	1,394,550.54
1.2	ACTIVO NO CIRCULANTE	69,091,882.16	69,222,689.93	122,569,542.80	15,745,029.29
1.2.3	Bienes Inmuebles, Infraestructura y Construcciones en Proceso	49,974,999.99	49,974,999.99	99,949,999.98	0.00
1.2.4	Bienes Muebles	21,576,520.76	18,290,906.68	22,161,850.83	17,705,576.61
1.2.5	Activos Intangibles	318,000.00	0.00	0.00	318,000.00
1.2.6	Depreciación, Deterioro y Amortización Acumulada de Bienes	-2,777,638.59	956,783.26	457,691.99	-2,278,547.32
2	PASIVO	-13,139,252.19	47,708,288.88	35,968,784.96	-1,399,748.27
2.1	PASIVO CIRCULANTE	-13,139,252.19	47,708,288.88	35,968,784.96	-1,399,748.27
2.1.1	Cuentas por Pagar a Corto Plazo	-13,139,131.69	45,213,407.34	33,473,925.59	-1,399,649.94
2.1.6	Fondos y Bienes de Terceros en Garantía y/o Administración a Corto Plazo	-107.60	17,589.41	17,579.41	-97.60
2.1.9	Otros Pasivos a Corto Plazo	-12.90	2,477,292.13	2,477,279.96	-0.73
3	HACIENDA PÚBLICA/ PATRIMONIO	-69,188,969.57	55,123,303.15	1,697,402.57	-15,763,068.99
3.1	HACIENDA PÚBLICA/PATRIMONIO CONTRIBUIDO	-18,721,488.68	3,276,856.16	34,225.52	-15,478,858.04
3.1.2	Donaciones de Capital	-18,721,488.68	3,276,856.16	34,225.52	-15,478,858.04
3.2	HACIENDA PÚBLICA /PATRIMONIO GENERADO	-50,467,480.89	51,846,446.99	1,663,177.05	-284,210.95
3.2.2	Resultados de Ejercicios Anteriores	-50,467,480.89	51,846,446.99	1,663,177.05	-284,210.95
4	INGRESOS Y OTROS BENEFICIOS	0.00	0.00	34,672,721.06	-34,672,721.06
4.2	PARTICIPACIONES, APORTACIONES, TRANSFERENCIAS, ASIGNACIONES, SUBSIDIOS Y OTRAS AYUDAS	0.00	0.00	34,672,610.93	-34,672,610.93
4.2.1	Participaciones y Aportaciones	0.00	0.00	15,200,924.54	-15,200,924.54
4.2.2	Transferencias, Asignaciones, Subsidios y Otras ayudas	0.00	0.00	19,471,686.39	-19,471,686.39
4.3	OTROS INGRESOS Y BENEFICIOS	0.00	0.00	110.13	-110.13
4.3.1	Ingresos Financieros	0.00	0.00	110.13	-110.13
5	GASTOS Y OTRAS PÉRDIDAS	0.00	34,489,603.77	0.00	34,489,603.77
5.1	GASTOS DE FUNCIONAMIENTO	0.00	16,538,747.44	0.00	16,538,747.44
5.1.1	Servicios Personales	0.00	8,948,997.42	0.00	8,948,997.42
5.1.2	Materiales y Suministros	0.00	433,592.74	0.00	433,592.74
5.1.3	Servicios Generales	0.00	7,156,157.28	0.00	7,156,157.28
5.2	TRANSFERENCIAS, ASIGNACIONES, SUBSIDIOS Y OTRAS AYUDAS	0.00	17,950,856.33	0.00	17,950,856.33
5.2.4	Ayudas Sociales	0.00	17,950,856.33	0.00	17,950,856.33
7	CUENTAS DE ORDEN CONTABLES	0.00	12,393,744.80	12,393,744.80	0.00
7.7	Cuentas Orden Indem	0.00	12,393,744.80	12,393,744.80	0.00
7.7.3	Almacen no Aplicado	3,350,404.80	4,720,688.33	7,673,056.47	398,036.66
7.7.4	Almacen Pendiente de Aplicar	-3,350,404.80	7,673,056.47	4,720,688.33	-398,036.66
8	CUENTAS DE ORDEN PRESUPUESTARIAS	0.00	277,935,024.58	277,935,024.58	0.00
8.1	LEY DE INGRESOS	0.00	104,647,393.30	104,647,393.30	0.00
8.1.1	Ley de Ingresos Estimada	0.00	18,604,000.00	0.00	18,604,000.00
8.1.2	Ley de Ingresos por Ejecutar	0.00	34,714,867.16	36,650,091.57	-1,935,224.41
8.1.3	Modificaciones a la Ley de Ingresos Estimada	0.00	18,046,091.57	42,146.10	18,003,945.47

INSTITUTO DEL DEPORTE Y CULTURA FISICA DEL ESTADO DE MORELOS

077

BALANZA DE COMPROBACIÓN

Presenta x Rubro / Saldos Consolidados

Fecha : 25/03/2019

Periodo del 01/01/2018 Al 31/12/2018

Hoja : 2

Cuenta	Nombre	Sdo. Ini.	Debe	Haber	Sdo. Fin.
8.1.4	Ley de Ingresos Devengada	0.00	33,282,434.57	34,672,721.06	-1,390,286.49
8.1.5	Ley de Ingresos Recaudada	0.00	0.00	33,282,434.57	-33,282,434.57
8.2	PRESUPUESTO DE EGRESOS	0.00	173,287,631.28	173,287,631.28	0.00
8.2.1	Presupuesto de Egresos Aprobado	0.00	0.00	18,604,000.00	-18,604,000.00
8.2.2	Presupuesto de Egresos por Ejercer	0.00	36,643,286.34	34,524,951.16	2,118,335.18
8.2.3	Modificaciones al Presupuesto de Egresos Aprobado	0.00	35,347.39	18,039,286.34	-18,003,938.95
8.2.4	Presupuesto de Egresos Comprometido	0.00	34,489,603.77	34,489,603.77	0.00
8.2.5	Presupuesto de Egresos Devengado	0.00	34,489,603.77	34,489,603.77	0.00
8.2.6	Presupuesto de Egresos Ejercido	0.00	34,489,603.77	33,140,186.24	1,349,417.53
8.2.7	Presupuesto de Egresos Pagado	0.00	33,140,186.24	0.00	33,140,186.24
			583,207,806.58	583,207,806.58	0.00